

Comune di Sondrio

Nota Integrativa

al

Bilancio di Previsione

2026 / 2028



Riferimenti normativi e principi contabili

- Allegato n. 4/1: par. 9.3, 4° capoverso, punto m); par. 9.7, 4° capoverso, punto 1) e 5° capoverso; paragrafo 9.8, 19° capoverso; 9.11.
 - Decreto legislativo n. 118/2011: art. 11, comma 3, punto g) e comma 5.
 - Decreto legislativo n. 267/2000: art. 172, comma 1.
 - Articolo 62, comma 8, del Decreto Legge n. 112/2008, convertito nella Legge n. 133/2008.
 - Articolo 4, comma 6, decreto del Ministero dell'economia e delle finanze, di concerto con il Ministero dell'interno, del 2 aprile 2015.
 - Legge 30 dicembre 2023, n. 213 e decreti attuativi
 - Legge 30 dicembre 2024, n. 207 e decreti attuativi
- DDL bilancio 2026 trasmesso dal Governo al Parlamento di cui si riportano gli articoli di interesse degli enti locali:
- Nessun concorso aggiuntivo previsto dal DLB 2026 rispetto alla Legge n. 207/2024;
 - Dotazione statale pari a 50 milioni di euro per l'anno 2027 e a 100 milioni euro annui a decorrere dall'anno 2028 da destinarsi, nell'ambito della contrattazione collettiva nazionale del Comparto Funzioni locali per il triennio 2025-2027, all'incremento del trattamento accessorio, anche fisso e ricorrente, del personale non dirigente da ripartire con decreto ministeriale;
 - Contributi aggiuntivi per Minori affidati con sentenza con incremento del fondo da 100 a 250 mln, per il solo 2026 e per Centri estivi con stabilizzazione del sostegno ai centri estivi per 60 mln. annui dal 2026
 - Per imposta di soggiorno proroga al 2026 dell'aumento (+2 euro) delle tariffe massime applicabili dai Comuni

Premessa

Il principio contabile applicato concernente la programmazione di bilancio, allegato al d.lgs. n. 118/2011, prevede la stesura della Nota Integrativa quale allegato al bilancio di previsione in cui sono descritti i contenuti del bilancio.

La Nota Integrativa è il documento con il quale si completano ed arricchiscono le informazioni del bilancio integrandone i dati quantitativi al fine di renderne più chiara e significativa la lettura.

In particolare, la Nota Integrativa risponde a tre funzioni essenziali:

- a) *analitico-descrittiva*, che dà l'illustrazione dei dati contabili che per la loro sinteticità non sono di immediata comprensione;
- b) *informativa-integrativa*, che consente la produzione di ulteriori dati che non possono essere inseriti nei documenti contabili;
- c) *esplicativa*, che consente di motivare le ipotesi assunte ed i principi/criteri adottati nella determinazione dei valori di bilancio.

La Nota Integrativa, inoltre, deve rispettare i seguenti contenuti:

1. i criteri di valutazione adottati per la formulazione delle previsioni, con particolare riferimento agli stanziamenti riguardanti gli accantonamenti per le spese potenziali e al fondo crediti di dubbia esigibilità, dando illustrazione dei crediti per i quali non è previsto l'accantonamento a tale fondo;
2. l'elenco analitico delle quote vincolate e accantonate del risultato di amministrazione presunto al 31 dicembre dell'esercizio precedente, distinguendo i vincoli derivanti dalla legge e dai principi contabili, dai trasferimenti, da mutui e altri finanziamenti, vincoli formalmente attribuiti dall'ente;
3. l'elenco analitico degli utilizzi delle quote vincolate e accantonate del risultato di amministrazione presunto, distinguendo i vincoli derivanti dalla legge e dai principi contabili, dai trasferimenti, da mutui e altri finanziamenti, vincoli formalmente attribuiti dall'ente;
4. l'elenco degli interventi programmati per spese di investimento finanziati col ricorso al debito e con le risorse disponibili;
5. nel caso in cui gli stanziamenti riguardanti il fondo pluriennale vincolato comprendono anche investimenti ancora in corso di definizione, le cause che non hanno reso possibile porre in essere la programmazione necessaria alla definizione dei relativi cronoprogrammi;
6. l'elenco delle garanzie principali o sussidiarie prestate dall'ente a favore di enti e di altri soggetti ai sensi delle leggi vigenti;
7. gli oneri e gli impegni finanziari stimati e stanziati in bilancio, derivanti da contratti relativi a strumenti finanziari derivati o da contratti di finanziamento che includono una componente derivata;
8. l'elenco dei propri enti ed organismi strumentali, precisando che i relativi bilanci consuntivi sono consultabili nel proprio sito internet fermo restando quanto previsto per gli enti locali dall'articolo 172, comma 1, lettera a) del decreto legislativo 18 agosto 2000, n. 267;
9. l'elenco delle partecipazioni possedute con l'indicazione della relativa quota percentuale;
10. altre informazioni riguardanti le previsioni, richieste dalla legge o necessarie per l'interpretazione del bilancio.

1. Criteri di valutazione adottati

I criteri di valutazione adottati nella formulazione delle previsioni triennali di entrata e spesa del bilancio di previsione 2026 - 2028 rispettano i principi di cui all'art. 80 del d.lgs. n. 118/2011 e del relativo all' allegato n. 1 "Principi generali o postulati":

1. Principio dell'annualità;
2. Principio dell'unità;
3. Principio dell'universalità;
4. Principio dell'integrità;
5. Principio della veridicità, attendibilità, correttezza e comprensibilità;
6. Principio della significatività e rilevanza;
7. Principio della flessibilità;
8. Principio della congruità;
9. Principio della prudenza;
10. Principio della coerenza;
11. Principio della continuità e della costanza;
12. Principio della comparabilità e della verificabilità;
13. Principio della neutralità;
14. Principio della pubblicità;
15. Principio dell'equilibrio di bilancio;
16. Principio della competenza finanziaria;
17. Principio della competenza economica;
18. Principio della prevalenza della sostanza sulla forma.

Le previsioni di entrata sono classificate in:

- a) *titoli*, definiti secondo la fonte di provenienza dell'entrata;
- b) *tipologie*, definite in base alla natura delle entrate, nell'ambito di ciascuna fonte di provenienza. La tipologia rappresenta l'unità elementare del bilancio parte entrata.

Le previsioni di spesa sono classificate in:

- a) *missioni*, che rappresentano le funzioni principali e gli obiettivi strategici perseguiti dagli enti locali, utilizzando risorse finanziarie, umane e strumentali ad esse destinate;
- b) *programmi*, che rappresentano gli aggregati omogenei di attività svolte a perseguire gli obiettivi definiti nell'ambito delle missioni. Il programma rappresenta pertanto l'unità elementare del bilancio parte spesa.

La formulazione delle previsioni è stata effettuata:

1. per ciò che concerne l'*entrata*, le previsioni sono state stimate con riferimento ai presumibili livelli di accertamento dell'esercizio 2026 definiti con riferimento all'applicazione del principio di contabilità finanziaria potenziata, rettificata per eventuali aumenti/riduzioni che possono intervenire da modifiche normative e da indirizzi già assunti;
2. per ciò che concerne la *spesa*, tenendo conto dei livelli delle previsioni iniziali 2026 eventualmente modificate nel corso dell'esercizio per effetto di intervenute esigenze di

fabbisogni finanziari ricorrenti, delle spese obbligatorie, di quelle consolidate, di quelle derivanti da obbligazioni già assunte in esercizi precedenti, delle spese che presumibilmente inizieranno a divenire esigibili dal [Anno I Preventivo].

In particolare, per garantire la flessibilità del bilancio, nella missione “Fondi e Accantonamenti”, all’interno del programma “Fondo di riserva”, è stato previsto un *fondo di riserva* conforme ai limiti di cui all’art. 166 comma 2-ter del d.lgs. n. 267/2000:

- non inferiore allo 0,30 e non superiore al 2 per cento del totale delle spese correnti di competenza inizialmente previste in bilancio;

| BILANCIO | SPESE CORRENTI | STANZIAMENTO FONDO DI RISERVA | % Applicata |
|----------|----------------|-------------------------------|-------------|
| 2026 | 32.500.318,45 | 104.000,00 | 0,32 |
| 2027 | 30.694.957,11 | 100.000,00 | 0,33 |
| 2028 | 30.520.596,47 | 100.000,00 | 0,33 |

Inoltre, sempre nella missione “Fondi e Accantonamenti”, all’interno del programma “Fondo di riserva”, è stato iscritto un *fondo di riserva di cassa* non inferiore allo 0,2 per cento delle spese finali (costituito dalla somma dei primi tre titoli delle spese), il cui utilizzo avviene con deliberazioni dell’organo esecutivo.

| SPESE FINALI | STANZIAMENTO FONDO DI RISERVA DI CASSA | % Applicata |
|---------------|--|-------------|
| 49.525.770,75 | 100.000,00 | 0,2% |

In più, così come espressamente richiesto nell’allegato n. 4/1, di seguito sono descritti i criteri che hanno condotto alla valorizzazione nel programma “Altri fondi” all’interno della missione “Fondi e Accantonamenti”, delle voci di spesa all’interno del macroaggregato “Altre spese correnti”:

- degli stanziamenti riguardanti gli accantonamenti per le *spese potenziali*;
- degli stanziamenti riguardanti gli accantonamenti al *fondo crediti di dubbia esigibilità*, dando illustrazione dei crediti per i quali non è previsto per legge o altra disposizione l’accantonamento a tale fondo.

Gli stanziamenti riguardanti gli accantonamenti per le spese potenziali sono stati valorizzati nel rispetto del principio di prudenza. Nello specifico, nel triennio previsione 2026 - 2028:

- nella missione “Fondi e accantonamenti”, all'interno del programma “Altri fondi”, sono previsti gli accantonamenti riguardanti le *passività potenziali*, sui quali non è possibile impegnare e pagare.

In particolare è previsto il Contributo aggiuntivo alla finanza pubblica 2025-2029 ai sensi dell'art. 104 comma 5 della legge 30 dicembre 2024, n. 207 nella misura di euro 117.068,00 per ciascuno degli anni dal 2026 al 2028;

- non sono stati previsti altri accantonamenti a fondi rischi per spese potenziali, essendo già presente una quota dell'avanzo di amministrazione pari ad € Euro 30.000,00 (per copertura di eventuali spese di lite per soccombenza in ambito tributario; si tratta di un unico contenzioso pendente in cassazione su più annualità)

Altri contenziosi riguardano invece controversie in carico alle coperture assicurative dell'ente, in particolare per la polizza rischi responsabilità civile, quindi con oneri di contenzioso a carico della compagnia assicurativa

Sono state acquisite dai responsabili dei servizi le dichiarazioni sui contenziosi in essere e sul profilo di rischio, ove esistenti.

Per quanto invece concerne la valorizzazione del *fondo crediti di dubbia esigibilità*, i relativi stanziamenti sono stati determinati anch'essi nel rispetto del principio di *prudenza* e dei valori stabiliti dalla legge n. 190/2014. A tal fine è previsto nel bilancio di previsione nella missione “Fondi e accantonamenti” il programma “Fondo crediti di dubbia esigibilità” il cui ammontare è determinato in considerazione della dimensione degli stanziamenti relativi ai crediti che si prevede si formeranno nell'esercizio, della loro natura e dell'andamento del fenomeno negli ultimi cinque esercizi precedenti (la media del rapporto tra incassi e accertamenti per ciascuna tipologia di entrata).

Il fondo è stato calcolato secondo quanto stabilito dal principio contabile con riferimento alla media dell'andamento delle entrate (accertamenti/incassi) nel quinquennio precedente.

La media è stata calcolata con la modalità:

- della media semplice tra la media dei rapporti annui).

La scelta sulla modalità di calcolo della media è motivata:

- da una più fedele rappresentazione dell'andamento reale delle riscossioni

Non si è proceduto all'accantonamento al fondo crediti di dubbia esigibilità per:

- i crediti da altre amministrazioni pubbliche e dalla U.E., in quanto destinate ad essere accertate a seguito dell'assunzione dell'impegno da parte dell'amministrazione erogante;
- i crediti assistiti da fidejussione;
- le entrate tributarie che sulla base dei nuovi principi sono accertate per cassa (v. principio contabile 3.7);
- altre entrate che l'ente non considera di dubbia e difficile esazione per le seguenti ragioni: entrate da rimborsi da organismi partecipati per le quali è in corso un piano di rateizzazione concordato.

Fondo crediti di dubbia esigibilità - bilancio di previsione 2026

| Classificazione | Capitolo | Descrizione | | Previsione | Accantonamento minimo | Accantonamento effettivo |
|-----------------|----------|--|-------------------------------|---|---|---|
| 1 | | Entrate correnti di natura tributaria, contributiva e perequativa | | | | |
| 1.01 | | Tributi | | | | |
| 1.01.01.06.002 | 215.13 | Accertamento avvisi IMU- entrate una tantum Modalità di calcolo: Media semplice singoli anni (27,49) | 2026 2027 2028 | 412.217,72 412.217,72 412.217,72 | 113.318,65 113.318,65 113.318,65 | 113.318,65 113.318,65 113.318,65 |
| 1.01.01.51.001 | 295.12 | Tassa sui rifiuti (tari) Modalità di calcolo: Media semplice singoli anni (4,98) | 2026 2027 2028 | 4.567.000,00 4.567.000,00 4.567.000,00 | 227.436,60 227.436,60 227.436,60 | 227.436,60 227.436,60 227.436,60 |
| 1.01.01.51.002 | 295.13 | Accertamento avvisi tari Modalità di calcolo: Media semplice singoli anni (41,99) | 2026 2027 2028 | 150.000,00 150.000,00 150.000,00 | 62.985,00 62.985,00 62.985,00 | 62.985,00 62.985,00 62.985,00 |
| | | Totale Tipologia 1.01 | 2026 2027 2028 | 5.129.217,72 5.129.217,72 5.129.217,72 | 403.740,25 403.740,25 403.740,25 | 403.740,25 403.740,25 403.740,25 |
| | | Totale Titolo 1 | 2026 2027 2028 | 5.129.217,72 5.129.217,72 5.129.217,72 | 403.740,25 403.740,25 403.740,25 | 403.740,25 403.740,25 403.740,25 |
| 3 | | Entrate extratributarie | | | | |
| 3.01 | | Vendita di beni e servizi e proventi derivanti dalla gestione dei beni | | | | |
| 3.01.03.01.003 | 1739.12 | Canone idrici DGR N. IX 4287 del 25-10-2012 ex 883 del 31-10-2013 Modalità di calcolo: Media semplice singoli anni (16,23) | 2026 2027 2028 | 10.500,00 10.500,00 10.500,00 | 1.704,15 1.704,15 1.704,15 | 1.704,15 1.704,15 1.704,15 |
| 3.01.03.02.002 | 1700.12 | Fitti reali diversi di fabbricati Modalità di calcolo: Media semplice singoli anni (8,89) | 2026 2027 2028 | 50.000,00 50.000,00 50.000,00 | 4.445,00 4.445,00 4.445,00 | 4.445,00 4.445,00 4.445,00 |
| 3.01.03.02.002 | 2308.12 | Recupero spese di riscaldamento, acqua potabile, illuminazione, pulizia, ecc. da parte di affittuari locali stabili comunali Modalità di calcolo: Media semplice singoli anni (14,60) | 2026 2027 2028 | 45.000,00 45.000,00 45.000,00 | 6.570,00 6.570,00 6.570,00 | 6.570,00 6.570,00 6.570,00 |
| | | Totale Tipologia 3.01 | 2026 2027 2028 | 105.500,00 105.500,00 105.500,00 | 12.719,15 12.719,15 12.719,15 | 12.719,15 12.719,15 12.719,15 |
| 3.02 | | Proventi derivanti dall'attività di controllo e repressione delle irregolarità e degli illeciti | | | | |
| 3.02.02.01.002 | 1365.156 | Sanzioni amm.ve pecuniarie per violazioni di norme di polizia amministrativa Modalità di calcolo: Media semplice singoli anni (13,06) | 2026 2027 2028 | 7.000,00 7.000,00 7.000,00 | 914,20 914,20 914,20 | 914,20 914,20 914,20 |
| 3.02.02.01.004 | 1365.184 | Sanzioni amm.ve per violazione codice della strada, ordinanze, norme di legge Modalità di calcolo: Media semplice singoli anni (34,58) | 2026 2027 2028 | 646.000,00 646.000,00 646.000,00 | 223.386,80 223.386,80 223.386,80 | 223.386,80 223.386,80 223.386,80 |
| 3.02.02.01.004 | 1365.186 | Sanzioni amm.ve P.A.O. per violazione codice della strada in convenzione con i Comuni associati Modalità di calcolo: Media semplice singoli anni (26,86) | 2026 2027 2028 | 55.000,00 55.000,00 55.000,00 | 14.773,00 14.773,00 14.773,00 | 14.773,00 14.773,00 14.773,00 |
| | | Totale Tipologia 3.02 | 2026 2027 2028 | 708.000,00 708.000,00 708.000,00 | 239.074,00 239.074,00 239.074,00 | 239.074,00 239.074,00 239.074,00 |
| 3.03 | | Interessi attivi | | | | |
| 3.03.03.02.999 | 1859.152 | Interessi di mora per ritardato pagamento rateale dei permessi di costruire Modalità di calcolo: Media semplice singoli anni (42,18) | 2026 2027 | 3.000,00 3.000,00 | 1.265,40 1.265,40 | 1.265,40 1.265,40 |

| | | | | | | |
|----------------|----------|---|-------------|---------------------|-------------------|-------------------|
| | | | 2028 | 3.000,00 | 1.265,40 | 1.265,40 |
| | | Totale Tipologia 3.03 | 2026 | 3.000,00 | 1.265,40 | 1.265,40 |
| | | | 2027 | 3.000,00 | 1.265,40 | 1.265,40 |
| | | | 2028 | 3.000,00 | 1.265,40 | 1.265,40 |
| 3.05 | | Rimborsi e altre entrate correnti | | | | |
| 3.05.02.03.005 | 2322.14 | rimborsi spese di pubblicazione bandi di gara Modalità di calcolo: Media semplice singoli anni (21,00) | 2026 | 4.000,00 | 840,00 | 0,00 |
| | | | 2027 | 4.000,00 | 840,00 | 0,00 |
| | | | 2028 | 4.000,00 | 840,00 | 0,00 |
| 3.05.99.99.999 | 2320.14 | Concorsi rimborsi e recuperi vari Modalità di calcolo: Media semplice singoli anni (4,09) | 2026 | 75.232,53 | 3.077,01 | 3.077,01 |
| | | | 2027 | 75.232,53 | 3.077,01 | 3.077,01 |
| | | | 2028 | 75.232,53 | 3.077,01 | 3.077,01 |
| 3.05.99.99.999 | 2320.120 | Proventi da privati per Servizio Housing Temporaneo Modalità di calcolo: Media semplice singoli anni (21,52) | 2026 | 3.000,00 | 645,60 | 645,60 |
| | | | 2027 | 3.000,00 | 645,60 | 645,60 |
| | | | 2028 | 3.000,00 | 645,60 | 645,60 |
| 3.05.99.99.999 | 2398.12 | Compartecipazione Secam su rate mutui assunti per impianto di depurazione Modalità di calcolo: Media semplice singoli anni (51,96) | 2026 | 132.433,65 | 68.812,52 | 0,00 |
| | | | 2027 | 64.658,38 | 33.596,49 | 0,00 |
| | | | 2028 | 0,00 | 0,00 | 0,00 |
| | | Totale Tipologia 3.05 | 2026 | 214.666,18 | 73.375,13 | 3.722,61 |
| | | | 2027 | 146.890,91 | 38.159,10 | 3.722,61 |
| | | | 2028 | 82.232,53 | 4.562,61 | 3.722,61 |
| | | Totale Titolo 3 | 2026 | 1.031.166,18 | 326.433,68 | 256.781,16 |
| | | | 2027 | 963.390,91 | 291.217,65 | 256.781,16 |
| | | | 2028 | 898.732,53 | 257.621,16 | 256.781,16 |
| 4 | | Entrate in conto capitale | | | | |
| 4.04 | | Entrate da alienazione di beni materiali e immateriali | | | | |
| 4.04.01.10.001 | 2665.13 | Proventi da concessioni cimiteriali Modalità di calcolo: Media semplice singoli anni (0,79) | 2026 | 100.000,00 | 790,00 | 0,00 |
| | | | 2027 | 100.000,00 | 790,00 | 0,00 |
| | | | 2028 | 100.000,00 | 790,00 | 0,00 |
| | | Totale Tipologia 4.04 | 2026 | 100.000,00 | 790,00 | 0,00 |
| | | | 2027 | 100.000,00 | 790,00 | 0,00 |
| | | | 2028 | 100.000,00 | 790,00 | 0,00 |
| 4.05 | | Altre entrate in conto capitale | | | | |
| 4.05.01.01.001 | 3275.151 | Proventi derivanti da concessioni edilizie Modalità di calcolo: Media semplice singoli anni (3,34) | 2026 | 150.000,00 | 4.860,00 | 0,00 |
| | | | 2027 | 150.000,00 | 4.860,00 | 0,00 |
| | | | 2028 | 150.000,00 | 4.860,00 | 0,00 |
| | | Totale Tipologia 4.05 | 2026 | 150.000,00 | 4.860,00 | 0,00 |
| | | | 2027 | 150.000,00 | 4.860,00 | 0,00 |
| | | | 2028 | 150.000,00 | 4.860,00 | 0,00 |
| | | Totale Titolo 4 | 2026 | 250.000,00 | 5.650,00 | 0,00 |
| | | | 2027 | 250.000,00 | 5.650,00 | 0,00 |
| | | | 2028 | 250.000,00 | 5.650,00 | 0,00 |
| | | Totale | 2026 | 6.410.383,90 | 735.823,93 | 660.521,41 |
| | | | 2027 | 6.342.608,63 | 700.607,90 | 660.521,41 |
| | | | 2028 | 6.277.950,25 | 667.011,41 | 660.521,41 |

Fondo crediti di dubbia esigibilità - bilancio di previsione 2026

Titolo 1 Entrate correnti di natura tributaria, contributiva e perequativa

Capitolo 215.13 (1.01.01.06.002) Accertamento avvisi IMU- entrate una tantum

| Anno | Accertamenti | Incassi | % incassi/ accertamenti | | % | Bilancio 2026 | Bilancio 2027 | Bilancio 2028 |
|---------------|---------------------|---------------------|----------------------------|--|-----|---------------|---------------|---------------|
| 2024 | 624.530,40 | 365.349,07 | 58,50 | Previsione | | 412.217,72 | 412.217,72 | 412.217,72 |
| 2023 | 337.923,69 | 337.923,69 | 100,00 | Accantonamento media sui totali (30,28%) | 100 | 124.819,53 | 124.819,53 | 124.819,53 |
| 2022 | 464.736,80 | 365.926,67 | 78,74 | Accantonamento media dei rapporti annui | 100 | 113.318,65 | 113.318,65 | 113.318,65 |
| 2021 | 450.000,00 | 297.744,83 | 66,17 | Accantonamento media ponderata sui totali (28,61%) | 100 | 117.935,49 | 117.935,49 | 117.935,49 |
| 2020 | 550.000,00 | 325.307,69 | 59,15 | Accantonamento media ponderata dei rapporti annui (24,13%) | 100 | 99.468,14 | 99.468,14 | 99.468,14 |
| Totale | 2.427.190,89 | 1.692.251,95 | 69,72 | | | | | |

Media sui totali (MT) 69,72 Media dei rapporti annui (MR) 72,51
Media ponderata sui totali (PT) 71,39 Media ponderata dei rapporti annui (PR) 75,87

Capitolo 295.12 (1.01.01.51.001) Tassa rui rifiuti (tari)

| Anno | Accertamenti | Incassi | % incassi/ accertamenti | | % | Bilancio 2026 | Bilancio 2027 | Bilancio 2028 |
|---------------|----------------------|----------------------|----------------------------|---|-----|---------------|---------------|---------------|
| 2024 | 4.567.000,00 | 4.238.485,58 | 92,81 | Previsione | | 4.567.000,00 | 4.567.000,00 | 4.567.000,00 |
| 2023 | 4.400.000,00 | 4.271.533,04 | 97,08 | Accantonamento media sui totali (4,97%) | 100 | 226.979,90 | 226.979,90 | 226.979,90 |
| 2022 | 4.200.000,00 | 4.128.592,40 | 98,30 | Accantonamento media dei rapporti annui | 100 | 227.436,60 | 227.436,60 | 227.436,60 |
| 2021 | 4.086.840,00 | 3.774.270,25 | 92,35 | Accantonamento media ponderata sui totali (5,04%) | 100 | 230.176,80 | 230.176,80 | 230.176,80 |
| 2020 | 3.700.000,00 | 3.499.108,91 | 94,57 | Accantonamento media ponderata dei rapporti annui (5,01%) | 100 | 228.806,70 | 228.806,70 | 228.806,70 |
| Totale | 20.953.840,00 | 19.911.990,18 | 95,03 | | | | | |

Media sui totali (MT) 95,03 Media dei rapporti annui (MR) 95,02
Media ponderata sui totali (PT) 94,96 Media ponderata dei rapporti annui (PR) 94,99

Capitolo 295.13 (1.01.01.51.002) Accertamento avvisi tari

| Anno | Accertamenti | Incassi | % incassi/ accertamenti | | % | Bilancio 2026 | Bilancio 2027 | Bilancio 2028 |
|---------------|-------------------|-------------------|----------------------------|--|-----|---------------|---------------|---------------|
| 2024 | 38.786,00 | 6.344,21 | 16,36 | Previsione | | 150.000,00 | 150.000,00 | 150.000,00 |
| 2023 | 99.893,40 | 45.465,37 | 45,51 | Accantonamento media sui totali (36,14%) | 100 | 54.210,00 | 54.210,00 | 54.210,00 |
| 2022 | 209.662,22 | 97.493,45 | 46,50 | Accantonamento media dei rapporti annui | 100 | 62.985,00 | 62.985,00 | 62.985,00 |
| 2021 | 118.554,89 | 118.554,89 | 100,00 | Accantonamento media ponderata sui totali (45,48%) | 100 | 68.220,00 | 68.220,00 | 68.220,00 |
| 2020 | 170.000,00 | 138.894,44 | 81,70 | Accantonamento media ponderata dei rapporti annui (55,53%) | 100 | 83.295,00 | 83.295,00 | 83.295,00 |
| Totale | 636.896,51 | 406.752,36 | 63,86 | | | | | |

Media sui totali (MT) 63,86 Media dei rapporti annui (MR) 58,01
Media ponderata sui totali (PT) 54,52 Media ponderata dei rapporti annui (PR) 44,47

Totale titolo 1

| Anno | Accertamenti | Incassi | % incassi/ accertamenti | | % | Bilancio 2026 | Bilancio 2027 | Bilancio 2028 |
|---------------|----------------------|----------------------|----------------------------|--|-----|---------------|---------------|---------------|
| 2024 | 5.230.316,40 | 4.610.178,86 | 88,14 | Previsione | | 5.129.217,72 | 5.129.217,72 | 5.129.217,72 |
| 2023 | 4.837.817,09 | 4.654.922,10 | 96,22 | Accantonamento media sui totali | 100 | 406.009,43 | 406.009,43 | 406.009,43 |
| 2022 | 4.874.399,02 | 4.592.012,52 | 94,21 | Accantonamento media dei rapporti annui | 100 | 403.740,25 | 403.740,25 | 403.740,25 |
| 2021 | 4.655.394,89 | 4.190.569,97 | 90,02 | Accantonamento media ponderata sui totali | 100 | 416.332,29 | 416.332,29 | 416.332,29 |
| 2020 | 4.420.000,00 | 3.963.311,04 | 89,67 | Accantonamento media ponderata dei rapporti | 100 | 411.569,84 | 411.569,84 | 411.569,84 |
| Totale | 24.017.927,40 | 22.010.994,49 | 91,64 | | | | | |

| | | | | | | | | |
|--|--|--|--|-------|--|--|--|--|
| | | | | annui | | | | |
|--|--|--|--|-------|--|--|--|--|

Titolo 3 Entrate extratributarie

Capitolo **1739.12** (3.01.03.01.003) Canone idrici DGR N. IX 4287 del 25-10-2012 ex 883 del 31-10-2013

| Anno | Accertamenti | Incassi | % incassi/ accertamenti | | % | Bilancio 2026 | Bilancio 2027 | Bilancio 2028 |
|---------------|------------------|------------------|----------------------------|--|-----|---------------|---------------|---------------|
| 2024 | 10.880,89 | 8.249,38 | 75,82 | Previsione | | 10.500,00 | 10.500,00 | 10.500,00 |
| 2023 | 11.633,38 | 9.581,98 | 82,37 | Accantonamento media sui totali (16,46%) | 100 | 1.728,30 | 1.728,30 | 1.728,30 |
| 2022 | 9.894,95 | 9.776,60 | 98,80 | Accantonamento media dei rapporti annui | 100 | 1.704,15 | 1.704,15 | 1.704,15 |
| 2021 | 9.686,10 | 7.634,70 | 78,82 | Accantonamento media ponderata sui totali (18,61%) | 100 | 1.954,05 | 1.954,05 | 1.954,05 |
| 2020 | 15.203,45 | 12.626,69 | 83,05 | Accantonamento media ponderata dei rapporti annui (18,56%) | 100 | 1.948,80 | 1.948,80 | 1.948,80 |
| Totale | 57.298,77 | 47.869,35 | 83,54 | | | | | |

Media sui totali (MT) 83,54 Media dei rapporti annui (MR) 83,77
Media ponderata sui totali (PT) 81,39 Media ponderata dei rapporti annui (PR) 81,44

Capitolo **1700.12** (3.01.03.02.002) Fitti reali diversi di fabbricati

| Anno | Accertamenti | Incassi | % incassi/ accertamenti | | % | Bilancio 2026 | Bilancio 2027 | Bilancio 2028 |
|---------------|-------------------|-------------------|----------------------------|--|-----|---------------|---------------|---------------|
| 2024 | 106.778,69 | 87.189,00 | 81,65 | Previsione | | 50.000,00 | 50.000,00 | 50.000,00 |
| 2023 | 101.913,27 | 90.062,25 | 88,37 | Accantonamento media sui totali (10,00%) | 100 | 5.000,00 | 5.000,00 | 5.000,00 |
| 2022 | 70.835,61 | 67.104,32 | 94,73 | Accantonamento media dei rapporti annui | 100 | 4.445,00 | 4.445,00 | 4.445,00 |
| 2021 | 68.762,42 | 64.580,62 | 93,92 | Accantonamento media ponderata sui totali (12,83%) | 100 | 6.415,00 | 6.415,00 | 6.415,00 |
| 2020 | 65.338,68 | 63.313,62 | 96,90 | Accantonamento media ponderata dei rapporti annui (11,94%) | 100 | 5.970,00 | 5.970,00 | 5.970,00 |
| Totale | 413.628,67 | 372.249,81 | 90,00 | | | | | |

Media sui totali (MT) 90,00 Media dei rapporti annui (MR) 91,11
Media ponderata sui totali (PT) 87,17 Media ponderata dei rapporti annui (PR) 88,06

Capitolo **2308.12** (3.01.03.02.002) Recupero spese di riscaldamento, acqua potabile, illuminazione, pulizia, ecc. da parte di affittuari locali stabili comunali

| Anno | Accertamenti | Incassi | % incassi/ accertamenti | | % | Bilancio 2026 | Bilancio 2027 | Bilancio 2028 |
|---------------|-------------------|-------------------|----------------------------|--|-----|---------------|---------------|---------------|
| 2024 | 49.171,52 | 48.277,32 | 98,18 | Previsione | | 45.000,00 | 45.000,00 | 45.000,00 |
| 2023 | 65.959,97 | 50.275,72 | 76,22 | Accantonamento media sui totali (15,64%) | 100 | 7.038,00 | 7.038,00 | 7.038,00 |
| 2022 | 42.687,68 | 34.475,36 | 80,76 | Accantonamento media dei rapporti annui | 100 | 6.570,00 | 6.570,00 | 6.570,00 |
| 2021 | 30.355,39 | 27.560,44 | 90,79 | Accantonamento media ponderata sui totali (14,97%) | 100 | 6.736,50 | 6.736,50 | 6.736,50 |
| 2020 | 56.114,41 | 45.484,34 | 81,06 | Accantonamento media ponderata dei rapporti annui (13,69%) | 100 | 6.160,50 | 6.160,50 | 6.160,50 |
| Totale | 244.288,97 | 206.073,18 | 84,36 | | | | | |

Media sui totali (MT) 84,36 Media dei rapporti annui (MR) 85,40
Media ponderata sui totali (PT) 85,03 Media ponderata dei rapporti annui (PR) 86,31

Capitolo **1365.156** (3.02.02.01.002) Sanzioni amm.ve pecuniarie per violazioni di norme di polizia amministrativa

| Anno | Accertamenti | Incassi | % incassi/ accertamenti | | % | Bilancio 2026 | Bilancio 2027 | Bilancio 2028 |
|------|--------------|-----------|----------------------------|--|-----|---------------|---------------|---------------|
| 2024 | 32.165,64 | 11.156,23 | 34,68 | Previsione | | 7.000,00 | 7.000,00 | 7.000,00 |
| 2023 | 10.056,72 | 10.056,72 | 100,00 | Accantonamento media sui totali (35,87%) | 100 | 2.510,90 | 2.510,90 | 2.510,90 |
| 2022 | 10.331,16 | 10.331,16 | 100,00 | Accantonamento media dei rapporti annui | 100 | 914,20 | 914,20 | 914,20 |
| 2021 | 3.602,71 | 3.602,71 | 100,00 | Accantonamento media ponderata sui totali | 100 | 3.136,00 | 3.136,00 | 3.136,00 |
| 2020 | 2.420,49 | 2.420,49 | 100,00 | | | | | |

| | | | | | | | | |
|---------------|------------------|------------------|--------------|--|-----|----------|----------|----------|
| | | | | (44,80%) | | | | |
| Totale | 58.576,72 | 37.567,31 | 64,13 | Accantonamento media ponderata dei rapporti annui (22,86%) | 100 | 1.600,20 | 1.600,20 | 1.600,20 |

Media sui totali (MT) 64,13 Media dei rapporti annui (MR) 86,94
Media ponderata sui totali (PT) 55,20 Media ponderata dei rapporti annui (PR) 77,14

Capitolo **1365.184** (3.02.02.01.004) Sanzioni amm.ve per violazione codice della strada, ordinanze, norme di legge

| Anno | Accertamenti | Incassi | % incassi/accertamenti | | % | Bilancio 2026 | Bilancio 2027 | Bilancio 2028 |
|---------------|---------------------|---------------------|------------------------|--|-----|---------------|---------------|---------------|
| 2024 | 813.808,53 | 469.242,58 | 57,66 | Previsione | | 646.000,00 | 646.000,00 | 646.000,00 |
| 2023 | 726.942,24 | 473.162,89 | 65,09 | Accantonamento media sui totali (37,48%) | 100 | 242.120,80 | 242.120,80 | 242.120,80 |
| 2022 | 341.649,66 | 201.377,53 | 58,94 | Accantonamento media dei rapporti annui | 100 | 223.386,80 | 223.386,80 | 223.386,80 |
| 2021 | 294.573,02 | 185.503,14 | 62,97 | Accantonamento media ponderata sui totali (38,32%) | 100 | 247.547,20 | 247.547,20 | 247.547,20 |
| 2020 | 159.083,70 | 131.128,09 | 82,43 | Accantonamento media ponderata dei rapporti annui (36,61%) | 100 | 236.500,60 | 236.500,60 | 236.500,60 |
| Totale | 2.336.057,15 | 1.460.414,23 | 62,52 | | | | | |

Media sui totali (MT) 62,52 Media dei rapporti annui (MR) 65,42
Media ponderata sui totali (PT) 61,68 Media ponderata dei rapporti annui (PR) 63,39

Capitolo **1365.186** (3.02.02.01.004) Sanzioni amm.ve P.A.O. per violazione codice della strada in convenzione con i Comuni associati

| Anno | Accertamenti | Incassi | % incassi/accertamenti | | % | Bilancio 2026 | Bilancio 2027 | Bilancio 2028 |
|---------------|-------------------|-------------------|------------------------|--|-----|---------------|---------------|---------------|
| 2024 | 96.748,98 | 50.931,13 | 52,64 | Previsione | | 55.000,00 | 55.000,00 | 55.000,00 |
| 2023 | 47.978,66 | 40.866,31 | 85,18 | Accantonamento media sui totali (31,14%) | 100 | 17.127,00 | 17.127,00 | 17.127,00 |
| 2022 | 39.190,50 | 33.026,13 | 84,27 | Accantonamento media dei rapporti annui | 100 | 14.773,00 | 14.773,00 | 14.773,00 |
| 2021 | 38.102,34 | 26.501,18 | 69,55 | Accantonamento media ponderata sui totali (34,34%) | 100 | 18.887,00 | 18.887,00 | 18.887,00 |
| 2020 | 29.795,02 | 22.071,71 | 74,08 | Accantonamento media ponderata dei rapporti annui (28,97%) | 100 | 15.933,50 | 15.933,50 | 15.933,50 |
| Totale | 251.815,50 | 173.396,46 | 68,86 | | | | | |

Media sui totali (MT) 68,86 Media dei rapporti annui (MR) 73,14
Media ponderata sui totali (PT) 65,66 Media ponderata dei rapporti annui (PR) 71,03

Capitolo **1859.152** (3.03.03.02.999) Interessi di mora per ritardato pagamento rateale dei permessi di costruire

| Anno | Accertamenti | Incassi | % incassi/accertamenti | | % | Bilancio 2026 | Bilancio 2027 | Bilancio 2028 |
|---------------|-----------------|-----------------|------------------------|--|-----|---------------|---------------|---------------|
| 2024 | 0,00 | 0,00 | 100,00 | Previsione | | 3.000,00 | 3.000,00 | 3.000,00 |
| 2023 | 487,23 | 487,23 | 100,00 | Accantonamento media sui totali (62,29%) | 100 | 1.868,70 | 1.868,70 | 1.868,70 |
| 2022 | 1.866,45 | 1.866,45 | 100,00 | Accantonamento media dei rapporti annui | 100 | 1.265,40 | 1.265,40 | 1.265,40 |
| 2021 | 1.940,22 | 194,59 | 10,03 | Accantonamento media ponderata sui totali (55,49%) | 100 | 1.664,70 | 1.664,70 | 1.664,70 |
| 2020 | 5.651,29 | 1.202,01 | 21,27 | Accantonamento media ponderata dei rapporti annui (51,52%) | 100 | 1.545,60 | 1.545,60 | 1.545,60 |
| Totale | 9.945,19 | 3.750,28 | 37,71 | | | | | |

Media sui totali (MT) 37,71 Media dei rapporti annui (MR) 57,82
Media ponderata sui totali (PT) 44,51 Media ponderata dei rapporti annui (PR) 48,48

Capitolo **2322.14** (3.05.02.03.005) rimborsi spese di pubblicazione bandi di gara

| Anno | Accertamenti | Incassi | % incassi/accertamenti | | % | Bilancio 2026 | Bilancio 2027 | Bilancio 2028 |
|------|--------------|----------|------------------------|--|-----|---------------|---------------|---------------|
| 2024 | 3.978,76 | 3.505,93 | 88,12 | Previsione | | 4.000,00 | 4.000,00 | 4.000,00 |
| 2023 | 5.817,27 | 4.064,97 | 69,88 | Accantonamento media sui totali (22,71%) | 100 | 908,40 | 908,40 | 908,40 |

| | | | | | | | | |
|---------------|-----------------|-----------------|--------------|--|-----|----------|----------|----------|
| 2022 | 0,00 | 0,00 | 100,00 | dei rapporti annui (21,00%) | | | | |
| 2021 | 0,00 | 0,00 | 100,00 | Accantonamento media ponderata sui totali (22,71%) | 100 | 908,40 | 908,40 | 908,40 |
| 2020 | 0,00 | 0,00 | 100,00 | Accantonamento media ponderata dei rapporti annui (44,40%) | 100 | 1.776,00 | 1.776,00 | 1.776,00 |
| Totale | 9.796,03 | 7.570,90 | 77,29 | | | | | |

Media sui totali (MT) 77,29 Media dei rapporti annui (MR) 79,00
Media ponderata sui totali (PT) 77,29 Media ponderata dei rapporti annui (PR) 55,60

Capitolo **2320.14** (3.05.99.99.999) Concorsi rimborsi e recuperi vari

| Anno | Accertamenti | Incassi | % incassi/accertamenti | | % | Bilancio 2026 | Bilancio 2027 | Bilancio 2028 |
|---------------|-------------------|-------------------|------------------------|---|-----|---------------|---------------|---------------|
| | | | | Previsione | | 75.232,53 | 75.232,53 | 75.232,53 |
| 2024 | 53.946,97 | 54.831,27 | 101,64 | Accantonamento media sui totali (2,98%) | 100 | 2.241,93 | 2.241,93 | 2.241,93 |
| 2023 | 110.336,81 | 108.824,11 | 98,63 | Accantonamento media dei rapporti annui | 100 | 3.077,01 | 3.077,01 | 3.077,01 |
| 2022 | 210.123,44 | 210.123,44 | 100,00 | Accantonamento media ponderata sui totali (1,78%) | 100 | 1.339,14 | 1.339,14 | 1.339,14 |
| 2021 | 31.552,47 | 30.668,17 | 97,20 | Accantonamento media ponderata dei rapporti annui (1,98%) | 100 | 1.489,60 | 1.489,60 | 1.489,60 |
| 2020 | 70.876,30 | 58.188,16 | 82,10 | | | | | |
| Totale | 476.835,99 | 462.635,15 | 97,02 | | | | | |

Media sui totali (MT) 97,02 Media dei rapporti annui (MR) 95,91
Media ponderata sui totali (PT) 98,22 Media ponderata dei rapporti annui (PR) 98,02

Capitolo **2320.120** (3.05.99.99.999) Proventi da privati per Servizio Housing Temporaneo

| Anno | Accertamenti | Incassi | % incassi/accertamenti | | % | Bilancio 2026 | Bilancio 2027 | Bilancio 2028 |
|---------------|------------------|------------------|------------------------|--|-----|---------------|---------------|---------------|
| | | | | Previsione | | 3.000,00 | 3.000,00 | 3.000,00 |
| 2024 | 7.384,60 | 5.250,00 | 71,09 | Accantonamento media sui totali (21,92%) | 100 | 657,60 | 657,60 | 657,60 |
| 2023 | 9.880,00 | 7.845,00 | 79,40 | Accantonamento media dei rapporti annui | 100 | 645,60 | 645,60 | 645,60 |
| 2022 | 4.540,00 | 3.580,00 | 78,85 | Accantonamento media ponderata sui totali (23,19%) | 100 | 695,70 | 695,70 | 695,70 |
| 2021 | 5.420,00 | 5.420,00 | 100,00 | Accantonamento media ponderata dei rapporti annui (23,13%) | 100 | 693,90 | 693,90 | 693,90 |
| 2020 | 5.580,00 | 3.520,00 | 63,08 | | | | | |
| Totale | 32.804,60 | 25.615,00 | 78,08 | | | | | |

Media sui totali (MT) 78,08 Media dei rapporti annui (MR) 78,48
Media ponderata sui totali (PT) 76,81 Media ponderata dei rapporti annui (PR) 76,87

Capitolo **2398.12** (3.05.99.99.999) Compartecipazione Secam su rate mutui assunti per impianto di depurazione

| Anno | Accertamenti | Incassi | % incassi/accertamenti | | % | Bilancio 2026 | Bilancio 2027 | Bilancio 2028 |
|---------------|-------------------|-------------------|------------------------|--|-----|---------------|---------------|---------------|
| | | | | Previsione | | 132.433,65 | 64.658,38 | 0,00 |
| 2024 | 141.257,66 | 28.504,49 | 20,18 | Accantonamento media sui totali (62,88%) | 100 | 83.274,28 | 40.657,19 | 0,00 |
| 2023 | 142.622,20 | 57.048,90 | 40,00 | Accantonamento media dei rapporti annui | 100 | 68.812,52 | 33.596,49 | 0,00 |
| 2022 | 124.768,78 | 49.907,51 | 40,00 | Accantonamento media ponderata sui totali (66,81%) | 100 | 88.478,92 | 43.198,26 | 0,00 |
| 2021 | 121.677,24 | 48.670,90 | 40,00 | Accantonamento media ponderata dei rapporti annui (60,94%) | 100 | 80.705,07 | 39.402,82 | 0,00 |
| 2020 | 20.244,03 | 20.244,03 | 100,00 | | | | | |
| Totale | 550.569,91 | 204.375,83 | 37,12 | | | | | |

Media sui totali (MT) 37,12 Media dei rapporti annui (MR) 48,04
Media ponderata sui totali (PT) 33,19 Media ponderata dei rapporti annui (PR) 39,06

Totale titolo 3

| Anno | Accertamenti | Incassi | % incassi/accertamenti | | % | Bilancio 2026 | Bilancio 2027 | Bilancio 2028 |
|------|--------------|------------|------------------------|----------------------|-----|---------------|---------------|---------------|
| | | | | Previsione | | 1.031.166,18 | 963.390,91 | 898.732,53 |
| 2024 | 1.316.122,24 | 767.137,33 | 58,29 | Accantonamento media | 100 | 364.475,91 | 321.858,82 | 281.201,63 |

| | | | | | | | | |
|---------------|---------------------|---------------------|--------------|---|-----|------------|------------|------------|
| 2023 | 1.233.627,75 | 852.276,08 | 69,09 | sui totali | | | | |
| 2022 | 855.888,23 | 621.568,50 | 72,62 | Accantonamento media dei rapporti annui | 100 | 326.433,68 | 291.217,65 | 257.621,16 |
| 2021 | 605.671,91 | 400.336,45 | 66,10 | Accantonamento media ponderata sui totali | 100 | 377.762,61 | 332.481,95 | 289.283,69 |
| 2020 | 430.307,37 | 360.199,14 | 83,71 | Accantonamento media ponderata dei rapporti annui | 100 | 354.323,77 | 313.021,52 | 273.618,70 |
| Totale | 4.441.617,50 | 3.001.517,50 | 67,58 | | | | | |

Titolo 4 Entrate in conto capitale

Capitolo 2665.13 (4.04.01.10.001) Proventi da concessioni cimiteriali

| Anno | Accertamenti | Incassi | % incassi/ accertamenti | | % | Bilancio 2026 | Bilancio 2027 | Bilancio 2028 |
|---------------|-------------------|-------------------|-------------------------|---|-----|---------------|---------------|---------------|
| 2024 | 71.637,50 | 71.637,50 | 100,00 | Previsione | | 100.000,00 | 100.000,00 | 100.000,00 |
| 2023 | 74.427,08 | 72.436,08 | 97,32 | Accantonamento media sui totali (1,14%) | 100 | 1.140,00 | 1.140,00 | 1.140,00 |
| 2022 | 133.167,00 | 131.495,50 | 98,74 | Accantonamento media dei rapporti annui | 100 | 790,00 | 790,00 | 790,00 |
| 2021 | 14.210,19 | 14.210,19 | 100,00 | Accantonamento media ponderata sui totali (1,26%) | 100 | 1.260,00 | 1.260,00 | 1.260,00 |
| 2020 | 28.734,67 | 28.734,67 | 100,00 | Accantonamento media ponderata dei rapporti annui (1,07%) | 100 | 1.070,00 | 1.070,00 | 1.070,00 |
| Totale | 322.176,44 | 318.513,94 | 98,86 | | | | | |

Media sui totali (MT) 98,86 Media dei rapporti annui (MR) 99,21
Media ponderata sui totali (PT) 98,74 Media ponderata dei rapporti annui (PR) 98,93

Capitolo 3275.151 (4.05.01.01.001) Proventi derivanti da concessioni edilizie

| Anno | Accertamenti | Incassi | % incassi/ accertamenti | | % | Bilancio 2026 | Bilancio 2027 | Bilancio 2028 |
|---------------|-------------------|-------------------|-------------------------|--|-----|---------------|---------------|---------------|
| 2024 | 0,00 | 0,00 | 100,00 | Previsione | | 150.000,00 | 150.000,00 | 150.000,00 |
| 2023 | 105.039,69 | 105.039,69 | 100,00 | Accantonamento media sui totali (3,35%) | 100 | 5.025,00 | 5.025,00 | 5.025,00 |
| 2022 | 100.959,92 | 100.959,92 | 100,00 | Accantonamento media dei rapporti annui | 100 | 4.860,00 | 4.860,00 | 4.860,00 |
| 2021 | 47.255,36 | 47.255,36 | 100,00 | Accantonamento media ponderata sui totali (1,90%) | 100 | 2.850,00 | 2.850,00 | 2.850,00 |
| 2020 | 88.502,61 | 77.038,66 | 87,05 | Accantonamento media ponderata dei rapporti annui (35,95%) | 100 | 53.925,00 | 53.925,00 | 53.925,00 |
| Totale | 341.757,58 | 330.293,63 | 96,65 | | | | | |

Media sui totali (MT) 96,65 Media dei rapporti annui (MR) 96,76
Media ponderata sui totali (PT) 98,10 Media ponderata dei rapporti annui (PR) 64,05

Totale titolo 4

| Anno | Accertamenti | Incassi | % incassi/ accertamenti | | % | Bilancio 2026 | Bilancio 2027 | Bilancio 2028 |
|---------------|-------------------|-------------------|-------------------------|---|-----|---------------|---------------|---------------|
| 2024 | 71.637,50 | 71.637,50 | 100,00 | Previsione | | 250.000,00 | 250.000,00 | 250.000,00 |
| 2023 | 179.466,77 | 177.475,77 | 98,89 | Accantonamento media sui totali | 100 | 6.165,00 | 6.165,00 | 6.165,00 |
| 2022 | 234.126,92 | 232.455,42 | 99,29 | Accantonamento media dei rapporti annui | 100 | 5.650,00 | 5.650,00 | 5.650,00 |
| 2021 | 61.465,55 | 61.465,55 | 100,00 | Accantonamento media ponderata sui totali | 100 | 4.110,00 | 4.110,00 | 4.110,00 |
| 2020 | 117.237,28 | 105.773,33 | 90,22 | Accantonamento media ponderata dei rapporti annui | 100 | 54.995,00 | 54.995,00 | 54.995,00 |
| Totale | 663.934,02 | 648.807,57 | 97,72 | | | | | |

Totale complessivo

| Anno | Accertamenti | Incassi | % incassi/ accertamenti | | % | Bilancio 2026 | Bilancio 2027 | Bilancio 2028 |
|------|--------------|--------------|-------------------------|---|-----|---------------|---------------|---------------|
| 2024 | 6.618.076,14 | 5.448.953,69 | 82,33 | Previsione | | 6.410.383,90 | 6.342.608,63 | 6.277.950,25 |
| 2023 | 6.250.911,61 | 5.684.673,95 | 90,94 | Accantonamento media sui totali | 100 | 776.650,34 | 734.033,25 | 693.376,06 |
| 2022 | 5.964.414,17 | 5.446.036,44 | 91,31 | Accantonamento media dei rapporti annui | 100 | 735.823,93 | 700.607,90 | 667.011,41 |

| | | | | | | | | |
|---------------|----------------------|----------------------|--------------|---|-----|------------|------------|------------|
| | | | | Accantonamento media ponderata sui totali | 100 | 798.204,90 | 752.924,24 | 709.725,98 |
| 2020 | 4.967.544,65 | 4.429.283,51 | 89,16 | Accantonamento media ponderata dei rapporti annui | 100 | 820.888,61 | 779.586,36 | 740.183,54 |
| Totale | 29.123.478,92 | 25.661.319,56 | 88,11 | | | | | |

2. Risultato di amministrazione.

Il risultato di amministrazione presunto al 31/12/2026 è così composto:

| Prospetto dimostrativo risultato di amministrazione | | |
|---|--|----------------------|
| 1) Determinazione del risultato di amministrazione presunto al 31/12/2025 | | |
| (+) | Risultato di amministrazione iniziale dell'esercizio 2025 | 10.831.235,17 |
| (+) | Fondo pluriennale vincolato iniziale dell'esercizio 2025 | 8.832.396,55 |
| (+) | Entrate già accertate nell'esercizio 2025 | 38.893.372,71 |
| (-) | Uscite già impegnate nell'esercizio 2025 | 55.476.250,02 |
| (-) | Riduzione dei residui attivi già verificatasi nell'esercizio 2025 | 28.983,73 |
| (+) | Incremento dei residui attivi già verificatasi nell'esercizio 2025 | 9.279,53 |
| (+) | Riduzione dei residui passivi già verificatasi nell'esercizio 2025 | 20.034,33 |
| (=) | Risultato di amministrazione dell'esercizio 2025 alla data di redazione del bilancio di previsione dell'anno 2026 | 3.081.084,54 |
| (+) | Entrate che prevedo di accertare per il restante periodo dell'esercizio 2025 | 14.351.723,00 |
| (-) | Spese che prevedo di impegnare per il restante periodo dell'esercizio 2025 | 5.859.179,00 |
| (-) | Riduzione dei residui attivi presunta per il restante periodo dell'esercizio 2025 | 0,00 |
| (+) | Incremento dei residui attivi presunto per il restante periodo dell'esercizio 2025 | 0,00 |
| (+) | Riduzione dei residui passivi presunta per il restante periodo dell'esercizio 2025 | 0,00 |
| (-) | Fondo pluriennale vincolato finale presunto dell'esercizio 2025 (1) | 4.671.149,08 |
| (=) | A) Risultato di amministrazione presunto al 31/12/2025 | 6.902.479,46 |
| 2) Composizione del risultato di amministrazione presunto al 31/12/2025 | | |
| Parte accantonata (3) | | |
| | Fondo crediti di dubbia esigibilità al 31/12 (4) | 2.965.574,66 |
| | Fondo anticipazioni liquidità (5) | 0,00 |
| | Fondo perdite società partecipate (5) | 0,00 |
| | Fondo contenzioso (5) | 30.000,00 |
| | Fondo di garanzia debiti commerciali | 0,00 |
| | Fondo obiettivi di finanza pubblica | 0,00 |
| | Altri accantonamenti (5) | 694.724,41 |
| | B) Totale parte accantonata | 3.690.299,07 |
| Parte vincolata al 31/12/2025 | | |
| | Vincoli derivanti da leggi e dai principi contabili | 62.311,30 |
| | Vincoli derivanti da trasferimenti | 2.445.024,82 |
| | Vincoli derivanti dalla contrazione di mutui | 0,00 |

| | | |
|---|--|---------------------|
| | Vincoli formalmente attribuiti dall'ente | 181.970,72 |
| | Altri vincoli | 51.110,42 |
| | C) Totale parte vincolata | 2.740.417,26 |
| Parte destinata agli investimenti | | |
| | D) Totale parte destinata agli investimenti | 115.024,75 |
| | E) Totale parte disponibile (E=A-B-C-D) | 356.738,38 |
| | F) di cui Disavanzo da debito autorizzato e non contratto (6) | 0,00 |
| Se E è negativo, tale importo è iscritto tra le spese del bilancio di previsione come disavanzo da ripianare (7) | | |
| 3) Utilizzo quote del risultato di amministrazione presunto al 31/12/2025 previsto nel bilancio: | | |
| | Utilizzo quota accantonata (da consuntivo anno precedente o previa verifica di preconsuntivo - salvo l'utilizzo del FAL) | 0,00 |
| | Utilizzo quota vincolata | 0,00 |
| | Utilizzo quota destinata agli investimenti (previa approvazione del rendiconto) | 0,00 |
| | Utilizzo quota disponibile (previa approvazione del rendiconto) | 0,00 |
| | Totale utilizzo avanzo di amministrazione presunto | 0,00 |

L'articolo 4, comma 6, decreto del Ministero dell'economia e delle finanze, di concerto con il Ministero dell'interno, del 2 aprile 2015, concernente i criteri e le modalità di ripiano dell'eventuale maggiore disavanzo al 1° gennaio 2015 conseguente al "riaccertamento straordinario", prevede: "la Nota Integrativa al bilancio di previsione indica le modalità di copertura dell'eventuale disavanzo applicato al bilancio distintamente per la quota derivante dal riaccertamento straordinario rispetto a quella derivante dalla gestione ordinaria. La Nota Integrativa indica altresì le modalità di copertura contabile dell'eventuale disavanzo tecnico di cui all'articolo 3, comma 13, del decreto legislativo n. 118 del 2011."

Pertanto, la Nota Integrativa descrive la composizione del risultato di amministrazione presunto individuato nell'allegato a) al bilancio di previsione (lettera E), se negativo e, per ciascuna componente del disavanzo, indica le modalità di ripiano definite in attuazione delle rispettive discipline e l'importo da ripianare per ciascuno degli esercizi considerati nel bilancio di previsione.

3. Elenco analitico degli utilizzi delle quote vincolate e accantonate del risultato di amministrazione presunto

Il risultato di amministrazione presunto relativo all'esercizio 2026, di cui è evidenziata anche la componente accantonata, prevede il seguente utilizzo (distinguendo i vincoli derivanti dalla legge e dai principi contabili, dai trasferimenti, da mutui e altri finanziamenti, vincoli formalmente attribuiti dall'ente) delle risorse vincolate:

| Parte accantonata (3) | | |
|-----------------------------------|---|---------------------|
| | Fondo crediti di dubbia esigibilità al 31/12 (4) | 2.965.574,66 |
| | Fondo anticipazioni liquidità (5) | 0,00 |
| | Fondo perdite società partecipate (5) | 0,00 |
| | Fondo contenzioso (5) | 30.000,00 |
| | Fondo di garanzia debiti commerciali | 0,00 |
| | Fondo obiettivi di finanza pubblica | 0,00 |
| | Altri accantonamenti (5) | 694.724,41 |
| | B) Totale parte accantonata | 3.690.299,07 |
| Parte vincolata al 31/12/2025 | | |
| | Vincoli derivanti da leggi e dai principi contabili | 62.311,30 |
| | Vincoli derivanti da trasferimenti | 2.445.024,82 |
| | Vincoli derivanti dalla contrazione di mutui | 0,00 |
| | Vincoli formalmente attribuiti dall'ente | 181.970,72 |
| | Altri vincoli | 51.110,42 |
| | C) Totale parte vincolata | 2.740.417,26 |
| Parte destinata agli investimenti | | |
| | D) Totale parte destinata agli investimenti | 115.024,75 |

Per **vincoli derivanti dalla legge e dai principi contabili** sono stati intesi i vincoli previsti dalle leggi statali e regionali nei confronti degli enti locali, esclusi i casi in cui la legge dispone un vincolo di destinazione su propri trasferimenti di risorse a favore di terzi, che si configurano come *vincoli derivanti da trasferimenti*.

Con riferimento ai **vincoli di destinazione delle entrate derivanti dalle sanzioni** per violazioni del codice della strada, si prevedono somme da vincolare in quanto le somme impegnate superano gli importi accertati da vincolare (da determinare dal totale degli accertamenti delle entrate da sanzioni, dedotto lo stanziamento definitivo al Fondo crediti di dubbia esigibilità riguardante tale entrate e gli impegni assunti per il compenso al concessionario delle aree di sosta).

Per **vincoli derivanti dai trasferimenti** sono stati intesi gli specifici vincoli di utilizzo di risorse trasferite per la realizzazione di una determinata spesa. Al riguardo si è proceduto a distinguere le entrate vincolate alla realizzazione di una specifica spesa, dalle entrate destinate al finanziamento di una generale categoria di spese, quali la spesa UE. La natura vincolata dei trasferimenti UE si

estende alle risorse destinate al cofinanziamento nazionale. Pertanto, tali risorse sono state considerate come “vincolate da trasferimenti” ancorché derivanti da entrate proprie dell’ente. Per gli enti locali, la natura vincolata di tali risorse non rileva ai fini della disciplina dei vincoli cassa.

**ELENCO ANALITICO DELLE RISORSE ACCANTONATE NEL RISULTATO DI AMMINISTRAZIONE
PRESUNTO (*)**

| Capitolo di spesa | Descrizione | Risorse accantonate al 1/1/2025 | Risorse accantonate applicate al bilancio dell'esercizio 2025 (con segno -) ⁽¹⁾ | Risorse accantonate stanziare nella spesa del bilancio dell'esercizio 2025 | Variazione degli accantonamenti che si prevede di effettuare in sede di rendiconto 2025 (con segno +/-) ⁽²⁾ | Risorse accantonate nel risultato di amministrazione presunto al 31/12/2025 | Risorse accantonate presunte al 31/12/2025 applicate al primo esercizio del bilancio di previsione |
|---|--|------------------------------------|--|---|---|--|--|
| | | (a) | (b) | (c) | (d) | (e) = (a) + (b) + (c) + (d) | (f) |
| Fondo anticipazione liquidità | | | | | | | |
| | | | | | | | |
| | Totale Fondo anticipazione liquidità | | | | | | |
| Fondo perdite società partecipate | | | | | | | |
| | | | | | | | |
| | Totale Fondo perdite società partecipate | | | | | | |
| Fondo contenzioso | | | | | | | |
| | Contenzioso | 30.000,00 | | | | 30.000,00 | |
| | Fondo indennità di esproprio | 40.000,00 | -40.000,00 | | | | |
| | Totale Fondo contenzioso | 70.000,00 | -40.000,00 | | | 30.000,00 | |
| Fondo crediti di dubbia esigibilità | | | | | | | |
| | Fondo crediti di dubbia esigibilità c/corrente | 2.422.119,62 | | 619.113,23 | -75.658,19 | 2.965.574,66 | |
| 9180.999 | Fondo credito dubbia esigibilità conto capitale | | | 4.675,00 | -4.675,00 | | |
| | Totale Fondo crediti di dubbia esigibilità | 2.422.119,62 | | 623.788,23 | -80.333,19 | 2.965.574,66 | |
| Accantonamento residui perenti | | | | | | | |
| | | | | | | | |
| | Totale Accantonamento residui perenti | | | | | | |
| Fondo di garanzia debiti commerciali | | | | | | | |
| | | | | | | | |
| | Totale Fondo di garanzia debiti commerciali | | | | | | |
| Fondo obiettivi di finanza pubblica | | | | | | | |
| | | | | | | | |

| Totale Fondo obiettivi di finanza pubblica | | | | | | | |
|--|---|--------------|-------------|--------------|------------|--------------|--|
| Altri accantonamenti | | | | | | | |
| 8951.149 | Fondo arretrati contrattuali anni 2022 - 2023 - 2024 | 445.508,27 | -445.508,27 | 533.508,27 | | 533.508,27 | |
| 9180.10 | fondo spese per indennità di fine mandato del sindaco | 12.442,73 | | 8.239,41 | | 20.682,14 | |
| 9180.12 | Contributo aggiuntivo alla finanza pubblica 2025-2029 ai sensi dell'art. 104 comma 5 della legge 30 dicembre 2024, n. 207 | | | 58.534,00 | | 58.534,00 | |
| 9182.10 | Fondo per rinnovi contrattuali personale dirigente e segretario comunale | | | 82.000,00 | | 82.000,00 | |
| Totale Altri accantonamenti | | 457.951,00 | -445.508,27 | 682.281,68 | | 694.724,41 | |
| Totale | | 2.950.070,62 | -485.508,27 | 1.306.069,91 | -80.333,19 | 3.690.299,07 | |

(*) Allegato obbligatorio nel caso in cui il bilancio di previsione approvato nel corso dell'esercizio N preveda l'utilizzo delle quote accantonate del risultato di amministrazione presunto

(1) Indicare, con il segno (-), l'utilizzo dei fondi accantonati attraverso l'applicazione in bilancio della corrispondente quota del risultato di amministrazione.

(2) Indicare con il segno (+) i maggiori accantonamenti nel risultato di amministrazione effettuati in sede di predisposizione del rendiconto, e con il segno (-) , le riduzioni degli accantonamenti effettuati in sede di predisposizione del rendiconto.

(4) I fondi di riserva e i fondi speciali non confluiscono nella quota accantonata del risultato di amministrazione.

Allegato a/2 Risultato di amministrazione - quote vincolate

ELENCO ANALITICO DELLE RISORSE VINCOLATE NEL RISULTATO DI AMMINISTRAZIONE PRESUNTO (*)

| Capitolo di entrata | Descrizione | Capitolo di spesa | Descrizione | Risorse vincolate al 1/1/2025 | Entrate vincolate accertate nell'esercizio 2025 (dati presunti) | Impegni presunti esercizio 2025 finanziati da entrate vincolate accertate nell'esercizio o da quote vincolate del risultato di amministrazione (dati presunti) | Fondo plur. vinc. al 31/12/2025 finanziato da entrate vincolate accertate nell'esercizio o da quote vincolate del risultato di amministrazione (dati presunti) | Cancellazione nell'esercizio 2025 di residui attivi vincolati o eliminazione del vincolo su quote del risultato di amministrazione (+) e cancellazione nell'esercizio 2025 di residui passivi finanziati da risorse vincolate (-) (gestione dei residui) (dati presunti) | Cancellazione nell'esercizio 2025 di impegni finanziati dal fondo pluriennale vincolato dopo l'approvazione del rendiconto dell'esercizio 2024 se non reimpegnati nell'esercizio 2026 (+) | Risorse vincolate nel risultato di amministrazione presunto al 31/12/2025 | Risorse vincolate presunte al 31/12/2025 applicate al primo esercizio del bilancio di previsione |
|--|--|-------------------|---|-------------------------------|---|--|--|--|---|---|--|
| | | | | (a) | (b) | (c) | (d) | (e) | (f) | (g) = (a) + (b) - (c) - (d) - (e) + (f) | (i) |
| Vincoli derivanti da leggi e dai principi contabili | | | | | | | | | | | |
| 2.1 | AVANZO001 avanzo vincolato derivante da leggi e principi contabili conto capitale | 9440.191 | Avanzo conto capitale per acquisti hardware | 4.019,85 | | | | | | 4.019,85 | |
| 2.4 | STA017 Trasferimento dallo stato decreto rilancio 34/2020 - fondo per le funzioni fondamentali degli enti locali | 301.466 | Restituzione ristori COVID non utilizzati al 31.12.2022 (D.M. 19 giugno 2024) | 16.152,75 | | 5.384,25 | | | | 10.768,50 | |

| | | | | | | | | | | | |
|---|---|----------|--|------------|------------|------------|-----------|-----------|--|------------|--|
| 215.13 | INCETRIB Incentivo Tributi | 9440.16 | Incentivo al personale ufficio tributi ai sensi art. 1 comma 1091 Legge 145/2018 | 11.648,87 | 20.000,00 | 16.000,00 | | | | 15.648,87 | |
| 295.12 | TEFA Quota 2023-2024 Tefa di competenza Provincia di Sondrio | | Tassa sui rifiuti (TARI) - TEFA Quota 2023-2024 Tefa di competenza Provincia di Sondrio | 20.000,00 | | | 20.000,00 | | | | |
| 2279.66 | 000076 Fondi incentivanti per il personale - quota dell'80% prevista dall'articolo 45 del del D.LGS. 36/2023 | 770.137 | Fondo incentivi per funzioni tecniche ai sensi dell' art. 45 del D.LGS. n. 36/2023 | | 22.977,30 | 22.977,30 | | | | | |
| 2279.67 | 000077 Quota del 20% prevista dall'art. 45 del D.LGS. 36/2023 (C.D. Fondo innovazione) destinata all'acquisto di beni, strumentazioni e tecnologie funzionali a progetti di innovazione | 9440.15 | Quota del 20% prevista dall'art. 45 del D.LGS. 36/2023 (C.D. Fondo innovazione) | 18.448,31 | 7.503,58 | 25.951,89 | | | | | |
| 2390.12 | PAF Accantonamento degli utili da Piano di Assestamento Foresta ex art. 45 c. 1 del R.R. 5/2007 | | Proventi da affitti pascolivi (PAF Accantonamento degli utili da Piano di Assestamento Foresta ex art. 45 c. 1 del R.R. 5/2007) | | 350,00 | | | | | 350,00 | |
| 2665.13 | CCIM21 Proventi da concessioni cimiteriali | 9380.274 | Manutenzione straordinaria edifici finanziata con proventi concessioni cimiteriali | 196.742,17 | 183.728,00 | 350.000,00 | | | | 30.470,17 | |
| 2845.45 | RL0051 Realizzazione della messa in sicurezza percorso tra via Alessi e piazza Garibaldi-utilizzo economie legge regionale 9/2020 | 11845.45 | Realizzazione della messa in sicurezza percorso tra via Alessi e Piazza Garibaldi - utilizzo economie legge regionale 9/2020 | 1.053,91 | | | | | | 1.053,91 | |
| Totale Vincoli derivanti da leggi e dai principi contabili (h/1) | | | | 268.065,86 | 234.558,88 | 420.313,44 | | 20.000,00 | | 62.311,30 | |
| Vincoli derivanti da trasferimenti | | | | | | | | | | | |
| | STA019 Trasferimento dallo stato per buoni viaggio | | Trasferimento dallo stato per buoni viaggio | 89.333,94 | | | | | | 89.333,94 | |
| 2.16 | AVANZO016 avanzo di amministrazione vincolato derivante da trasferimenti e contributi destinati a spesa corrente | 6001.622 | Piani di zona - Fondo povertà - quota servizi | 246.704,45 | | 155.785,87 | | | | 90.918,58 | |
| 2.16 | STA058 Trasferimento dallo Stato per incremento dei servizi sociali | 7167.20 | Trasferimento dallo Stato per incremento dei servizi sociali | 2.059,26 | | | 2.059,26 | | | | |
| 500.50 | 0088 Trasferimento dalla Presidenza del Consiglio dei Ministri per PNRR informatica | 583.50 | CUP H71C22000030006 - M1.C1.I 1.2 FONDI PNRR Abilitazione e facilitazione migrazione al Cloud Prestazione di servizi PNRR PADIGITALE 2026 - CLOUD | 60.297,00 | 229.378,00 | 88.739,00 | | | | 200.936,00 | |
| 502.50 | 0089 CUP H71F22003220006 - M1 C1 I1.4 "Servizi e cittadinanza digitale" - MISURA 1.4.1 "Esperienza del cittadino nei servizi pubblici"- PNRR | 582.50 | CUP H71F22003220006 - M1 C1 I1.4 "servizi e cittadinanza digitale" - MISURA 1.4.1 "esperienza del cittadino nei servizi pubblici"- progetto nell'ambito del PNRR finanziato dall'Unione Europea NextGenerationEU | | 104.310,00 | 104.310,00 | | | | | |
| 503.50 | 0091 CUP H51F22011050006 (M1.C1. I1.3.1) FONDI PNRR Piattaforma nazionale digitale dei dati "PDND API" - PNRR | 594.39 | CUP H51F22011050006 - M1.C1. I1.3.1 FONDI PNRR "piattaforma nazionale digitale dei dati PDND API" - Acquisto licenze server una tantum | 13.435,00 | | | | | | 13.435,00 | |

| | | | | | | | | | | | |
|----------|--|----------|--|-----------|------------|------------|--|--------|--|-----------|--|
| 504.50 | 0090 CUP H71F22003440006 M1C1I10104 Piattaforma PAGOPA *Territorio nazionale*attivazione servizi - PNRR | 9444.50 | CUP H71F22003440006 M1C1I10104 Piattaforma PAGOPA*territorio nazionale*attivazione servizi - PNRR | 32.011,30 | | | | | | 32.011,30 | |
| 520.50 | 0087 CUP H71F23000500006 M1C1 - I1.4.3 Adozione piattaforma pagoPA - PagoPA 3 | | Trasferimento dall'Unione Europea PNRR - M1C1 - I1.4.3 Adozione piattaforma Pagopa - Pagopa 3 - NEXT GENERATION EU CUP H71F23000500006 | 8.089,00 | | | | | | 8.089,00 | |
| 820.45 | RL0050_bis Trasferimento fondi Regione Lombardia per interventi "Monte Salute" parte corrente | 6820.253 | Prestazioni di servizi per progetto "Monte Salute" | 8.052,00 | 457.473,00 | 400.000,00 | | | | 65.525,00 | |
| 863.12 | RL0018 Trasferimento da Regione Lombardia per attività teatrali altri percorsi | 4055.442 | Progetto "NEXT - Laboratorio delle idee per la produzione e programmazione dello spettacolo lombardo" | | 13.164,99 | 13.164,99 | | | | | |
| 876.45 | RL0063 Contributo da Regione Lombardia per interventi per attività culturali – Avviso Unico Cultura anno 2024 | 3790.45 | Interventi per attività culturali – Avviso Unico Cultura anno 2024 | 4.500,00 | 800,00 | 4.500,00 | | 800,00 | | | |
| 880.54 | RL0068 Contributo per iniziative in memoria delle vittime di mafia | | Trasferimento dalla Regione per realizzazione iniziative in ricordo vittime della mafia | 1.250,00 | | | | | | 1.250,00 | |
| 890.12 | PREFE02 Campagna di prevenzione e contrasto delle truffe agli anziani – annualità 2024/2025 | 2199.12 | Servizi vari per la campagna di prevenzione e contrasto delle truffe agli anziani annualità 2024/2025 | 18.322,03 | | | | | | 18.322,03 | |
| 902.45 | RL0035 Contributo da Regione Lombardia per progetto per progetto "Il cuore dei giochi olimpici e paralimpici invernali di Milano - Cortina 2026" | 8403.101 | Incarichi per attività di comunicazione e marketing (nell'ambito del progetto "Il cuore dei giochi olimpici e paralimpici invernali di Milano - Cortina 2026") | | 40.000,00 | 32.842,84 | | | | 7.157,16 | |
| 925.13 | RL0058 Contributo da Regione Lombardia per il progetto "La Lombardia è dei giovani" | 7005.629 | Progetto "La Lombardia è dei giovani": trasferimenti a partner enti pubblici | | 44.437,50 | 44.437,50 | | | | | |
| 936.12 | RL0044 Sistema integrato di educazione ed istruzione dalla nascita fino ai sei anni - risorse da Regione Lombardia | 2831.466 | Contributi Misura 0-6 | 81.388,60 | 93.293,06 | 124.554,03 | | | | 50.127,63 | |
| 954.10 | RL0057 trasferimento dalla Regione Lombardia per bando duc - distretto urbano del commercio 2022 - tutti nella via | 4439.82 | Incarichi per gestione bando DUC - Distretto urbano del commercio 2022 - Tutti nella via | 3.526,32 | 2.273,01 | 5.799,33 | | | | | |
| 1612.50 | PRO018 Contributo dalla Provincia per ristori consumi energia elettrica | 7428.455 | Energia elettrica per pubblica illuminazione - fondi provincia ex art. 31 L.R. 30.12.2019 N. 23 | | 58.534,00 | 58.534,00 | | | | | |
| 1650.50 | PRO015 Trasferimento dalla Provincia per interventi infopoint | 8402.101 | Promozione del territorio | | 7.500,00 | 7.500,00 | | | | | |
| 1661.50 | PRO024 Contributo AQST 2024 (parte corrente) | 8401.101 | Interventi e manifestazioni eventi tempo libero - manifestazioni varie | 6.178,08 | 150.500,00 | 156.678,08 | | | | | |
| 2000.115 | 000100 PNRR M5 C2 INV1.2 vincolo Piani di Zona - Disabilità CUP H74H22000300001 | 6000.115 | Piani di Zona - Trasferimento enti terzo settore cooprogettazione PNRR AVVISO 1/2022 M5C2 INV1.2 - Percorsi di autonomia per persone con disabilità CUP H74H22000300001 | | 235.757,42 | 235.757,42 | | | | | |

| | | | | | | | | | | |
|----------|---|----------|--|------------|--------------|--------------|-----------|--|------------|--|
| 2000.116 | 000101 PNRR M5 C2 INV1.1.1 Piano di zona - P.I.P.P.I CUP H74H22000280001 | 6000.117 | Piani di zona - M5C2 - INV 1.1.1 Sostegno alle capacità genitoriali e prevenzione della vulnerabilità delle famiglie e dei bambini CUP H74H22000280001 - P.I.P.P.I prestazioni educative e animatori | | 116.946,27 | 116.946,27 | | | | |
| 2000.119 | 000103 PNRR M5 C2 INV1.1.2 Azioni per gli anziani CUP H74H22000290001 PDZ | 6000.121 | Piani di zona - Sostegno alle persone vulnerabili e prevenzione dell'istituzionalizzazione degli anziani non autosufficienti Sub - Investimento 1.1.2 - Azioni per una vita autonoma e deistituzionalizzazione per gli anziani CUP H74H22000290001 - trasferimenti | 113.573,75 | 1.307.735,96 | 1.421.309,71 | | | | |
| 2327.114 | STAAMM Trasferimento dallo Stato per indennità di funzione ex art. 82, comma 1, d. lgs. n. 267/2000 - applicazione art. 1, commi 583- 587, legge n. 234/2021 | 10.36 | Indennità di carica agli amministratori comunali | 15.631,49 | | | | | 15.631,49 | |
| 2350.13 | STAOSS Trasferimento stato per manutenzione tempio ossario | 5300.536 | Manutenzione ordinaria ossario e parco Rimembranza | 4.560,00 | 5.000,00 | 6.000,00 | | | 3.560,00 | |
| 2650.62 | STA025 CUP H78I21001280003 PNRR Rigenerazione urbana - Rifacimento palestra presso centro sportivo di Piazzale Merizzi | 11650.62 | CUP H78I21001280003 (M5 C2 I2.1) - Fondi PNRR Contributi dallo Stato per interventi di rigenerazione urbana - Rifacimento palestra presso centro sportivo di piazzale Merizzi | 90.108,27 | | 90.108,27 | | | | |
| 2660.12 | STA030 Contributo dallo stato per il "progetto di ampliamento del sistema di videosorveglianza cittadino a protezione delle frazioni e del sistema connesso in fibra ottica" | 9851.12 | Realizzazione del "progetto di ampliamento del sistema di videosorveglianza cittadino a protezione delle frazioni e del sistema connesso in fibra ottica" (quota statale) | | 137.764,00 | 137.764,00 | | | | |
| 2772.100 | RL0001 Contributo da Regione Lombardia per prolungamento Fosso Colatore in Loc. Agneda e prolungamento reticolato di drenaggio a protezione dell'abitato - opere di compolemento | 11170.60 | Prolungamento del fosso colatore in località Agneda zona svincolo Via Samaden - opere di completamento | 20.351,51 | | | | | 20.351,51 | |
| 2773.12 | RL0002 Contributo da Regione Lombardia per completamento e riutilizzo funzionale del Castello Masegra Lotto A | 9381.47 | Completamento restauro e riutilizzo funzionale del Castel Masegra Lotto A - quota regione | 200.000,00 | | | | | 200.000,00 | |
| 2774.13 | STA057 Fondo compensazione aumenti prezzi per maggiori oneri materie prime | 11845.47 | Passerella sul torrente Mallero in località Cassandre | 11.314,77 | | | 11.314,77 | | | |
| 2775.13 | PRO012 Contributo dalla Provincia (FONDI AQST) per realizzazione nuova passerella ciclopedonale sulle cassandre del Torrente Mallero sistemazione vie d'accesso | 11846.80 | Realizzazione nuova passerella ciclopedonale sulle Cassandre del torrente Mallero - Sistemazione vie d'accesso | 4.215,55 | | 4.215,55 | | | | |
| 2776.13 | RL0007 Contributo dalla Regione per manutenzione straordinaria dei ponti cittadini sul Torrente Mallero | 11847.61 | Interventi di manutenzione straordinaria dei ponti cittadini sul torrente Mallero | | 25.957,51 | | | | 25.957,51 | |
| 2776.56 | STA009 CUP H71B21001950001 PNRR Rigenerazione urbana - Collegamento ciclopedonale con frazione Ponchiera | 11848.60 | CUP H71B21001950001 (M5 C2 I2.1) fondi PNRR -Contributi dallo Stato per interventi di Rigenerazione Urbana - "Realizzazione collegamento ciclopedonale con la frazione Ponchiera" | | 50.839,23 | 50.839,23 | | | | |

| | | | | | | | | | | |
|---------|---|----------|---|--------------|------------|------------|-----------|--|--------------|--|
| 2776.57 | STA024 CUP H71B21001940001 PNRR Rigenerazione urbana e mobilità sostenibile viale dello Stadio area esterna campi loc. Castellina | 11848.56 | CUP H71B21001940001 (M5 C2 I2.1) Fondi PNRR - Contributi dallo Stato per interventi di rigenerazione urbana - Completamento pista ciclabile viale dello Stadio e sistemazione area esterna ai campi | | 49.482,62 | 49.482,62 | | | | |
| 2776.58 | STA027 Contributo dallo Stato PNRR (M4-C1-1.3) per nuova palestra scolastica per la Scuola Primaria e la Scuola dell'infanzia Munari di Via Don Lucchinetti CUP H75E22000190006 | 12776.58 | CUP H75E22000190006 (M4-C1-1.3) Fondi PNRR - Nuova palestra scolastica per la scuola primaria e la scuola dell'infanzia Munari di Via Don Lucchinetti | | 125.719,74 | 125.719,74 | | | | |
| 2780.50 | RL0022 Contributo dalla Regione (M4 C1 I3.3) per interventi di messa a norma scuola secondaria di primo grado Torelli CUP H75H20000180006 | 10265.49 | CUP H75H20000180006 MISURA M4 C1 I3.3 Interventi di messa a norma scuola secondaria di primo grado Torelli | | 39.764,99 | 39.764,99 | | | | |
| 2786.50 | RL0015 Contributo dalla Regione (FONDI INTERREG) per realizzazione sentiero Rusca | 11869.47 | Spese straordinarie per realizzazione tratto sentiero RUSCA | 142.585,95 | | | | | 142.585,95 | |
| 2788.45 | RL0029 Contributo dalla Regione per opere di adeguamento e di prevenzione incendi nella palestra della Scuola Secondaria di primo grado Torelli | 10265.45 | Opere di adeguamento e di prevenzione incendi nella palestra della scuola secondaria di primo grado Torelli | 13.829,98 | | | | | 13.829,98 | |
| 2795.70 | 147 PNRR PICCOLE OPERE - Quota Via dei Palazzi ex piccola opera pnrr | 11881.70 | CUP H77H21005720006 (M2 C4 I2.2) Fondi PNRR c.d. piccole opere - Lavori di manutenzione straordinaria per la riqualificazione degli spazi pubblici della "via Dei Palazzi" nel centro storico di Sondrio | 16.360,72 | | | | | 16.360,72 | |
| 2796.45 | RL0045 Opere puntuali presso la Biblioteca per valorizzazione patrimonio culturale | 11800.60 | Opere puntuali presso la Biblioteca per valorizzazione e l'innovazione del patrimonio culturale | 23.194,38 | | | 23.194,38 | | | |
| 2799.45 | RL0059 Trasferimento Regione Lombardia per efficientamento energetico degli impianti sportivi natatori | 11799.45 | Efficientamento energetico degli impianti sportivi natatori CUP H74J22000590006 | | 113.459,15 | 113.459,15 | | | | |
| 2820.45 | RL0050 Trasferimento fondi Regione Lombardia per interventi "Monte Salute" quota capitale | 11710.45 | Contributo dalla Regione per realizzazione intervento "Monte Salute" | 1.297.356,38 | | 70.250,56 | | | 1.227.105,82 | |
| 2839.19 | PRO006 Contributo dalla Provincia per realizzazione parcheggio in Frazione Ponchiera | 11869.80 | Realizzazione parcheggio in Frazione Ponchiera | 2.169,62 | | | 2.169,62 | | | |
| 2846.45 | RL0053 Area a parcheggio e ski area- riqualificazione fermate nel territorio del Comune di Sondrio | 11846.45 | Contributo dall'Agenzia del Trasporto Pubblico per area parcheggio ski area - riqualificazione fermate nel territorio comunale | | 128.402,78 | 128.402,78 | | | | |
| 2850.21 | CMON01 Contributo dalla Comunità Montana per spese di investimento | 11840.55 | Manutenzione straordinaria strade e piazze | 45.319,86 | | 45.319,86 | | | | |
| 2855.50 | STAFOI Contributo FOI per Pinqua | 11700.50 | CUP H71B21000350005 (M5 C2 I2.3.1) Contributo dallo Stato FOI per attuazione programma innovativo qualità dell'abitare "PINQUA" - FONDI PNRR - "[R.I.U./SO]" Rigenerazione Integrata Urbana/Sondrio - | | 498.406,47 | 498.406,47 | | | | |

| | | | | | | | | | | | |
|---------|--|----------|--|------------|--------------|--------------|--|----------|--|-----------|--|
| 2855.70 | STA013 CUP H71B21000350005 PNRR Rigenerazione urbana - RI.U.SO - Contributo stato per attuazione interventi bando PINQUA | 11700.70 | CUP H71B21000350005 (M5 C2 I2.3.1) Contributo dallo Stato per attuazione programma innovativo qualità dell'abitare "PINQUA" - FONDI PNRR - "[R.I.U./SO] Rigenerazione Integrata Urbana/Sondrio | 5.793,26 | 1.488.217,56 | 1.494.010,82 | | | | | |
| 2855.80 | PRIPINQUA Contributi da privati per PINQUA | 11700.80 | CUP H71B21000350005 (M5 C2 I2.3.1) Contributi da privati per attuazione programma innovativo qualità dell'abitare "PINQUA" | | 50.000,00 | | | | | 50.000,00 | |
| 2860.60 | STA010 Contributo dallo Stato per opere di prevenzione incendi e messa in sicurezza palestra scolastica Scuola secondaria di primo grado Ligari | 10310.80 | Opere di prevenzione incendi e messa in sicurezza palestra scolastica Scuola secondaria di primo grado Ligari | 8.670,69 | | | | | | 8.670,69 | |
| 2865.60 | PRO003 Contributo dalla Provincia (Fondi AQST) per efficientamento energetico impianto illuminazione bando LUMEN | 11877.13 | Manutenzione strade (economie bando lumen) | 21.120,49 | 1.321,85 | 22.442,34 | | | | | |
| 2866.60 | PRO002 Contributo dalla Provincia (Fondi AQST) per interventi di miglioramento sicurezza delle intersezioni percorsi ciclopedonali Via Stadio e Via Bernina | 11840.20 | Miglioramento sicurezza Viale dello Stadio e Via Bernina | 4.129,82 | | | | 4.129,82 | | | |
| 2871.60 | STA021 Contributo dallo Stato per investimenti finalizzati alla manutenzione straordinaria strade comunali, marciapiedi e arredo urbano art. 1 comma 407 L. 234/2021 | 11841.60 | Manutenzione straordinaria delle strade comunali, dei marciapiedi e dell'arredo urbano | 17.958,49 | | | | | | 17.958,49 | |
| 2875.45 | STA006 Contributo dall'Unione Europea PNRR – M2 C4 – INV. 2.2 per intervento di efficientamento energetico degli impianti termici di Palazzo Sassi (MVSA) - NEXT GENERATION EU CUP H79J21005680001 | 9390.84 | Ex finanziato dall'Unione Europea – NextGenerationEU” (PNRR – M2 C4 – Inv. 2.2) cd Piccola Opera - intervento di efficientamento energetico degli impianti termici di palazzo Sassi (MVSA) - CUP H79J21005680001 | 15.934,62 | | | | | | 15.934,62 | |
| 2876.57 | STA2022 Contributo dallo Stato PNRR (M2 C4 – INV. 2.2) per interventi di eliminazione barriere architettoniche al Bocciodromo CUP H77D23000000006 | 12591.22 | CUP H77D23000000006 (EX PNRR – M2 C4 – Inv. 2.2 CD piccole opere) Interventi per la resilienza, la valorizzazione del territorio e l'efficienza energetica dei Comuni - "INTERVENTI DI ELIMINAZIONE DELLE BARRIERE ARCHITETTONICHE AL BOCCIODROMO" | 2.243,94 | | | | | | 2.243,94 | |
| 2877.57 | STA2023 Contributo dallo Stato per riqualificazione serramenti esterni 1° lotto Municipio CUP H74J23000370006 | 9380.57 | CUP H74J23000370006 - ex pnrr cd piccole opere - interventi per la resilienza, valorizzazione del territorio ed efficienza energetica dei comuni-riqualificazione serramenti esterni - 1° Lotto Municipio | 470,83 | 63.699,25 | 64.170,08 | | | | | |
| 2880.22 | PRO017 Contributo dalla Provincia fondi programma AQST 2022 | | Contributo dalla Provincia fondi programma AQST 2022 | 135.306,42 | 251.023,93 | 365.749,53 | | | | 20.580,82 | |
| 2880.23 | PROPINQUA2024 Contributo dalla Provincia per attuazione programma innovativo qualità dell'abitare "PINQUA" CUP H71B21000350005 | 11700.23 | Utilizzo contributo da Provincia di Sondrio per attuazione programma innovativo qualità dell'abitare "PINQUA" - CUP H71B21000350005 | | 1.525.000,00 | 1.450.000,00 | | | | 75.000,00 | |

| | | | | | | | | | | | |
|--|---|-----------|--|--------------|--------------|--------------|------------|-----------|--|--------------|--|
| 2880.60 | STA004 Contributo dallo Stato per opere antincendio palestra Scuola Secondaria di primo grado Torelli | 10265.60 | Opere di adeguamento e di prevenzione incendi nella palestra della scuola secondaria di primo grado Torelli | 4.385,91 | | | | 4.385,91 | | | |
| 2880.80 | STACON Contributo dallo Stato conto termico per messa a norma Scuola Secondaria di primo grado Torelli | 10265.90 | Interventi di messa a norma scuola secondaria di primo grado Torelli | | 15.875,16 | 15.875,16 | | | | | |
| 2885.23 | Contributo dalla Provincia (Fondi AQST 2022 e 2023) | 11870.25 | Contributo dalla Provincia (Fondi AQST 2022 e 2023) | 251.212,32 | 241.770,22 | 492.982,54 | | | | | |
| 2886.23 | PROMASEGRA Completamento restauro e riutilizzo funzionale del Castello Masegra LOTTO A - fondi aqst | 9381.22 | Completamento restauro e riutilizzo funzionale del Castello Masegra Lotto A - fondi aqst | | 150.000,00 | | 150.000,00 | | | | |
| 2900.70 | STA059 CUP H72F23000060005 (PNRR M2 C1 I1.1) – "Nuovo centro di raccolta rifiuti nel Comune di Sondrio" | 11900.70 | CUP H72F23000060005 (PNRR M2 C1 I1.1) – Nuovo centro di raccolta rifiuti nel Comune di Sondrio | 1.345,00 | 846.202,56 | 847.547,56 | | | | | |
| 3800.119 | 000102 PNRR M5C2 SUB Investimento 1.3.1. - Housing First CUP H74H22000310001 - via Bassi | 6000.217 | Piani di Zona - Trasferimenti enti terzo settore cooprogettazione PNRR AVVISO 1/2022 -M5C2 SUB INVESTIMENTO 1.3.1. - HOUSING FIRST CUP H74H22000310001 | | 392.037,14 | 392.037,14 | | | | | |
| 4170.80 | STA026 Contributo dallo Stato per "interventi di manutenzione territoriale diffusa" cup h77h22000090001 ex c.d. medie opere | 11170.80 | CUP H77H22000090001 (M2 C4 I2.2) ex Fondi PNRR - Contributi dallo Stati c.d. medie opere - Interventi di manutenzione territoriale diffusa | 44.127,04 | 245.000,00 | 289.127,04 | | | | | |
| 11621.150 | RL0061 Vincolo per economie spese legge regionale 9/2020 e 4 | | Economie spese trasferimento legge regionale 9/2020 e 4/2021 | 12.147,64 | | | | | | 12.147,64 | |
| Totale Vincoli derivanti da trasferimenti (h/2) | | | | 3.100.565,68 | 9.307.047,37 | 9.764.534,47 | 150.000,00 | 48.053,76 | | 2.445.024,82 | |
| Vincoli derivanti dalla contrazione di mutui | | | | | | | | | | | |
| | | | | | | | | | | | |
| Totale Vincoli derivanti dalla contrazione di mutui (h/3) | | | | | | | | | | | |
| Vincoli formalmente attribuiti dall'ente | | | | | | | | | | | |
| | AVANZOPPP Efficientamento impianti di illuminazione pubblica contributo al concessionario | 11771.191 | Efficientamento impianti di illuminazione pubblica contributo al concessionario - fondi comunali | | 515.706,70 | 515.706,70 | | | | | |
| 2.11 | AVANZOPOVERZONE Manutenzione strada agrosilvopastorale per l'Alpe poverzone CUP H77H25000500007 | 7848.191 | Manutenzione strada agrosilvopastorale per l'Alpe poverzone CUP H77H25000500007 - fondi comunali | | 52.256,04 | 52.256,04 | | | | | |
| 2.11 | ERP2019 Vincolo per manutenzioni alloggi ERP 2018-2019 | 9380.191 | Manutenzione straordinaria edifici ERP | 37.249,67 | | 37.249,67 | | | | | |
| 867.45 | AVANZOCULT2024 "Bando Olimpiadi della Cultura" | 3995.191 | Spese per spettacoli teatrali per il "Bando Olimpiadi della Cultura" | | 43.000,00 | 8.914,68 | | | | 34.085,32 | |
| 2530.50 | ALIEN2025 Vincolo alienazioni del patrimonio immobiliare ente anno 2025 | | Vincolo da alienazioni del patrimonio immobiliare ente 2025 | | 113.814,70 | 113.814,70 | | | | | |
| 2530.61 | ALIEN2023 Vincolo da alienazioni del patrimonio immobiliare ente 2023 | | Vincolo da alienazioni del patrimonio immobiliare ente 2023 | 55.988,40 | | 38.103,00 | | | | 17.885,40 | |

| | | | | | | | | | | | |
|---|--|----------|---|--------------|---------------|---------------|------------|-----------|--|--------------|--|
| 2880.80 | STATOR Progettazione definitiva ed esecutiva messa a norma scuola secondaria di 1° grado Torelli | | Contributo dallo Stato conto termico per messa a norma Scuola Secondaria di primo grado Torelli | 130.000,00 | | | | | | 130.000,00 | |
| Totale Vincoli formalmente attribuiti dall'ente (h/4) | | | | 223.238,07 | 724.777,44 | 766.044,79 | | | | 181.970,72 | |
| Altri vincoli | | | | | | | | | | | |
| 1365.184 | T30 Sanzioni amm.ve per violazione codice della strada, ordinanze, norme di legge | | Vincolo da proventi da sanzioni amm.ve per violazione codice della strada, ordinanze, norme di legge | 18.822,01 | 144.336,90 | 137.116,96 | | | | 26.041,95 | |
| 1365.186 | Apao Vincolo per sanzioni amm.ve P.A.O. per violazione cds in convenzione con i Comuni associati | | Sanzioni amm.ve P.A.O. per violazione codice della strada in convenzione con i Comuni associati | 12.468,13 | | 12.468,13 | | | | | |
| 2000.138 | 000099 Vincolo Piano di Zona | | Piani di Zona - servizi ausiliari di funzionamento | 1.395.940,63 | 3.720.966,57 | 5.116.907,20 | | | | | |
| 2320.16 | Avasp Vincolo per proventi da permessi per strada agro-silvopastorale e incasso parcometro vasp Triangia | | Proventi da rilascio permessi per strada agro-silvopastorale di Triangia e incassi parcometro Vasp in loc. Triangia | 7.490,00 | 376,00 | 2.714,72 | | | | 5.151,28 | |
| 2320.146 | Assicura Vincolo per danni assicurazione | 7335.439 | Manutenzione ordinaria strade interne vie e piazze (spese rimborsate da assicurazioni) | 17.448,50 | 7.779,33 | 5.310,64 | | | | 19.917,19 | |
| Totale Altri vincoli (h/5) | | | | 1.452.169,27 | 3.873.458,80 | 5.274.517,65 | | | | 51.110,42 | |
| Totale risorse vincolate (h = h/1 + h/2 + h/3 + h/4 + h/5) | | | | 5.044.038,88 | 14.139.842,49 | 16.225.410,35 | 150.000,00 | 68.053,76 | | 2.740.417,26 | |

| | |
|---|--------------|
| Totale quote accantonate riguardanti le risorse vincolate da legge (i/1) | |
| Totale quote accantonate riguardanti le risorse vincolate da trasferimenti (i/2) | |
| Totale quote accantonate riguardanti le risorse vincolate da finanziamenti (i/3) | |
| Totale quote accantonate riguardanti le risorse vincolate dall'ente (i/4) | |
| Totale quote accantonate riguardanti le risorse vincolate da altro (i/5) | |
| Totale quote accantonate riguardanti le risorse vincolate (i = i/1 + i/2 + i/3 + i/4 + i/5) | |
| Totale quote vincolate da legge al netto di quelle che sono state oggetto di accantonamenti (l/1 = h/1 - i/1) | 62.311,30 |
| Totale quote vincolate da trasferimenti al netto di quelle che sono state oggetto di accantonamenti (l/2 = h/2 - i/2) | 2.445.024,82 |
| Totale quote vincolate da finanziamenti al netto di quelle che sono state oggetto di accantonamenti (l/3 = h/3 - i/3) | |
| Totale quote vincolate dall'Ente al netto di quelle che sono state oggetto di accantonamenti (l/4 = h/4 - i/4) | 181.970,72 |
| Totale quote vincolate dall'Ente al netto di quelle che sono state oggetto di accantonamenti (l/5 = h/5 - i/5) | 51.110,42 |
| Totale quote vincolate dall'Ente al netto di quelle che sono state oggetto di accantonamenti (l = h - i)⁽¹⁾ | 2.740.417,26 |

(*) Allegato obbligatorio nel caso in cui il bilancio di previsione preveda l'utilizzo delle quote vincolate del risultato di amministrazione presunto

(1) Importo immediatamente utilizzabile nelle more dell'approvazione del rendiconto. Nel corso dell'esercizio provvisorio è utilizzabile nei limiti di quanto previsto nel principio applicato della contabilità finanziaria.

ELENCO ANALITICO DELLE RISORSE DESTINATE AGLI INVESTIMENTI NEL RISULTATO DI AMMINISTRAZIONE PRESUNTO (*)

| Capitolo di entrata | Descrizione | Capitolo di spesa | Descrizione | Risorse destinate agli investimenti al 1/1/2025 | Entrate destinate agli investimenti accertate nell'esercizio 2025 (dato presunto) | Impegni esercizio 2025 finanziati da entrate destinate accertate nell'esercizio o da quote destinate del risultato di amministrazione (dati presunti) | Fondo plur. vinc. al 31/12/2025 finanziato da entrate destinate accertate nell'esercizio o da quote destinate del risultato di amministrazione | Cancellazione di residui attivi costituiti da risorse destinate agli investimenti o eliminazione della destinazione su quote del risultato di amministrazione (+) e cancellazione di residui passivi finanziati da risorse destinate agli investimenti (-) (gestione dei residui) | Risorse destinate agli investimenti nel risultato di amministrazione presunto al 31/12/2025 | Risorse destinate agli investimenti nel risultato presunto al 31/12/2025 applicate al primo esercizio del bilancio di previsione |
|---------------------|---|-------------------|---|---|---|---|--|---|---|--|
| | | | | (a) | (b) | (c) | (d) | (e) | (f) = (a) + (b) - (c) - (d) - (e) | (g) |
| 3223.151 | Monetizzazione parcheggio pubblico e acquisto aree | | Monetizzazione parcheggio pubblico e acquisto aree | | 110.718,77 | 110.718,77 | | | | |
| 3288.12 | Contributo da privati per interventi di messa a norma tombe | | Contributo da privati per interventi di messa a norma tombe | | 9.596,00 | | | | 9.596,00 | |
| 4.4 | Avanzo di amministrazione destinato a spesa in conto capitale anno origine 2020 | | Avanzo di amministrazione destinato a spesa in conto capitale anno origine 2020 | 5.840,04 | | 5.000,00 | | 840,04 | | |
| 2.12 | Avanzo di amministrazione - quota destinata ad investimenti 2024 | | Avanzo di amministrazione - quota destinata ad investimenti 2024 | 346.580,26 | | 241.151,51 | | | 105.428,75 | |
| 2.12 | Avanzo di amministrazione - quota destinata ad investimenti 2021 | | Avanzo di amministrazione - quota destinata ad investimenti 2021 | 28.959,65 | | 28.959,65 | | | | |
| 2.12 | Avanzo di amministrazione - quota destinata ad investimenti 2022 | | Avanzo di amministrazione - quota destinata ad investimenti 2022 | 57.804,31 | | 57.513,41 | | 290,90 | | |
| 3500.88 | Svincolo di servitù di uso pubblico sulle porzioni immobiliari localizzate al 2° piano del Palazzo Guicciardi di proprietà del Consorzio B.I.M. | | Svincolo di servitù di uso pubblico sulle porzioni immobiliari localizzate al 2° piano del Palazzo Guicciardi di proprietà del Consorzio B.I.M. | 20.000,00 | | 20.000,00 | | | | |
| 3275.151 | Proventi derivanti da concessioni edilizie | | Proventi derivanti da concessioni edilizie | 21.847,32 | | 21.847,32 | | | | |
| Totale | | | | 481.031,58 | 120.314,77 | 485.190,66 | | 1.130,94 | 115.024,75 | |

| | |
|---|------------|
| Totale quote accantonate nel risultato di amministrazione presunto riguardanti le risorse destinate agli investimenti | |
| Totale risorse destinate nel risultato di amministrazione presunto al netto di quelle che sono state oggetto di accantonamento⁽¹⁾ | 115.024,75 |

(*) Allegato obbligatorio nel caso in cui il bilancio di previsione approvato dopo l'approvazione del rendiconto dell'esercizio N-1 preveda l'utilizzo delle quote del risultato di amministrazione destinate agli investimenti

(1) Le risorse destinate agli investimenti costituiscono una componente del risultato di amministrazione utilizzabile solo a seguito dell'approvazione del rendiconto dell'esercizio precedente.

4. Elenco degli interventi programmati per spese di investimento finanziati col ricorso al debito e con le risorse disponibili.

Per un'analisi delle spese di investimento previste nel bilancio in esame si rinvia al Piano Programma degli Investimenti [Anno1Preventivo] - 2028, comprendente sia le opere di cui al programma triennale delle opere pubbliche (redatto ai sensi del d.lgs. n. 50/2016 e smi, adottato con deliberazione di **Giunta Comunale** del **08/10/2025 , n. 248** recependo gli emendamenti che verranno proposti con la delibera di approvazione del Bilancio in Consiglio **comunale**), sia la previsione di spesa per gli altri investimenti quali acquisti, contributi in conto capitale, partecipazioni azionarie, ecc.

L'entità effettiva degli investimenti che verrà realizzata corrisponderà alle risorse finanziarie complessivamente disponibili costituite da:

- oneri di urbanizzazione;
- contributi in conto capitale da terzi;
- ricavi patrimoniali;
- acquisizione di finanziamenti specifici.

5. Stanziamenti riguardanti il fondo pluriennale vincolato

Nel bilancio di previsione 2026-2028 sono presenti gli investimenti finanziati con il Fondo Pluriennale Vincolato attivato negli anni precedenti alla data dell'1.1.2026, la cui copertura è costituita da entrate già accertate.


COMUNE DI SONDRIO
BILANCIO DI PREVISIONE 2026 - 2028
COMPOSIZIONE PER MISSIONE E PROGRAMMI DEL FONDO PLURIENNALE VINCOLATO DELL'ESERCIZIO 2026

| MISSIONI E PROGRAMMI | Fondo pluriennale vincolato al 31 dicembre dell'esercizio 2025 | Spese impegnate negli esercizi precedenti con copertura costituita dal fondo pluriennale vincolato e imputate all'esercizio 2026 | Quota del fondo pluriennale vincolato al 31 dicembre dell'esercizio 2025 , non destinata ad essere utilizzata nell'esercizio 2026 e rinviata all'esercizio 2027 e successivi | Spese che si prevede di impegnare nell'esercizio 2026 , con copertura costituita dal fondo pluriennale vincolato con imputazione negli esercizi | | | | Fondo pluriennale vincolato al 31 dicembre dell'esercizio 2026 |
|--|---|---|---|--|-------------|-----------------|---------------------------------|---|
| | | | | 2027 | 2028 | Anni successivi | Imputazione non ancora definita | |
| | (a) | (b) | (c) = (a) - (b) | (d) | (e) | (f) | (g) | (h) = (c)+(d)+(e)+(f)+(g) |
| 01 MISSIONE 1: Servizi istituzionali, generali e di gestione | | | | | | | | |
| 02 Segreteria generale | 13.673,00 | 13.673,00 | 0,00 | 13.673,00 | 0,00 | 0,00 | 0,00 | 13.673,00 |
| 06 Ufficio tecnico | 39.440,07 | 39.440,07 | 0,00 | 0,00 | 0,00 | 0,00 | 0,00 | 0,00 |
| 10 Risorse umane | 376.540,56 | 376.540,56 | 0,00 | 384.985,08 | 0,00 | 0,00 | 0,00 | 384.985,08 |
| TOTALE MISSIONE 1: Servizi istituzionali, generali e di gestione | 429.653,63 | 429.653,63 | 0,00 | 398.658,08 | 0,00 | 0,00 | 0,00 | 398.658,08 |
| 04 MISSIONE 4: Istruzione e diritto allo studio | | | | | | | | |
| 02 Altri ordini di istruzione non universitaria | 5.660,44 | 5.660,44 | 0,00 | 0,00 | 0,00 | 0,00 | 0,00 | 0,00 |
| TOTALE MISSIONE 4: Istruzione e diritto allo studio | 5.660,44 | 5.660,44 | 0,00 | 0,00 | 0,00 | 0,00 | 0,00 | 0,00 |
| 05 MISSIONE 5: Tutela e valorizzazione dei beni e attivita' culturali | | | | | | | | |
| 01 Valorizzazione dei beni di interesse storico | 151.662,22 | 151.662,22 | 0,00 | 0,00 | 0,00 | 0,00 | 0,00 | 0,00 |
| TOTALE MISSIONE 5: Tutela e valorizzazione dei beni e attivita' | 151.662,22 | 151.662,22 | 0,00 | 0,00 | 0,00 | 0,00 | 0,00 | 0,00 |
| 06 MISSIONE 6: Politiche giovanili, sport e tempo libero | | | | | | | | |
| 01 Sport e tempo libero | 1.014.178,82 | 1.014.178,82 | 0,00 | 0,00 | 0,00 | 0,00 | 0,00 | 0,00 |
| TOTALE MISSIONE 6: Politiche giovanili, sport e tempo libero | 1.014.178,82 | 1.014.178,82 | 0,00 | 0,00 | 0,00 | 0,00 | 0,00 | 0,00 |
| 07 MISSIONE 7: Turismo | | | | | | | | |
| 01 Sviluppo e valorizzazione del turismo | 110.346,80 | 110.346,80 | 0,00 | 0,00 | 0,00 | 0,00 | 0,00 | 0,00 |
| TOTALE MISSIONE 7: Turismo | 110.346,80 | 110.346,80 | 0,00 | 0,00 | 0,00 | 0,00 | 0,00 | 0,00 |
| 08 MISSIONE 8: Assetto del territorio ed edilizia abitativa | | | | | | | | |

| | | | | | | | | | |
|-----------|---|---------------------|---------------------|-------------|-------------------|-------------|-------------|-------------|-------------------|
| 01 | Urbanistica e assetto del territorio | 2.298.420,87 | 2.298.420,87 | 0,00 | 0,00 | 0,00 | 0,00 | 0,00 | 0,00 |
| | TOTALE MISSIONE 8: Assetto del territorio ed edilizia abitativa | 2.298.420,87 | 2.298.420,87 | 0,00 | 0,00 | 0,00 | 0,00 | 0,00 | 0,00 |
| 09 | MISSIONE 9: Sviluppo sostenibile e tutela del territorio e dell'ambiente | | | | | | | | |
| 01 | Difesa del suolo | 11.164,98 | 11.164,98 | 0,00 | 0,00 | 0,00 | 0,00 | 0,00 | 0,00 |
| | TOTALE MISSIONE 9: Sviluppo sostenibile e tutela del territorio e | 11.164,98 | 11.164,98 | 0,00 | 0,00 | 0,00 | 0,00 | 0,00 | 0,00 |
| 10 | MISSIONE 10: Trasporti e diritto alla mobilità' | | | | | | | | |
| 05 | Viabilità' e infrastrutture stradali | 313.239,75 | 313.239,75 | 0,00 | 0,00 | 0,00 | 0,00 | 0,00 | 0,00 |
| | TOTALE MISSIONE 10: Trasporti e diritto alla mobilità' | 313.239,75 | 313.239,75 | 0,00 | 0,00 | 0,00 | 0,00 | 0,00 | 0,00 |
| 12 | MISSIONE 12: Diritti sociali, politiche sociali e famiglia | | | | | | | | |
| 07 | Programmazione e governo della rete dei servizi sociosanitari e sociali | 303.695,97 | 303.695,97 | 0,00 | 0,00 | 0,00 | 0,00 | 0,00 | 0,00 |
| 09 | Servizio necroscopico e cimiteriale | 33.125,60 | 33.125,60 | 0,00 | 0,00 | 0,00 | 0,00 | 0,00 | 0,00 |
| | TOTALE MISSIONE 12: Diritti sociali, politiche sociali e famiglia | 336.821,57 | 336.821,57 | 0,00 | 0,00 | 0,00 | 0,00 | 0,00 | 0,00 |
| | TOTALE | 4.671.149,08 | 4.671.149,08 | 0,00 | 398.658,08 | 0,00 | 0,00 | 0,00 | 398.658,08 |

- L'importo "TOTALE" dell'ultima riga corrisponde alla somma delle due voci "Fondo pluriennale di parte corrente" e "Fondo pluriennale in c/capitale" iscritte in entrata del bilancio di previsione dell'esercizio N. In ciascuna riga, in corrispondenza di
- (a) ciascun programma di spesa, indicare la stima degli impegni che si prevede di assumere alla data del 31 dicembre dell'esercizio in corso di gestione imputati agli esercizi successivi finanziati dal fondo pluriennale vincolato (sono compresi anche gli impegni assunti negli esercizi precedenti con imputazione agli esercizi successivi) o, se tale stima non risulti possibile, l'importo delle previsioni definitive di spesa del fondo pluriennale vincolato del bilancio dell'esercizio in corso di gestione. Se il bilancio di previsione è approvato dopo il 31 dicembre, indicare l'importo degli impegni assunti negli esercizi precedenti con imputazione agli esercizi successivi determinato sulla base di dati di preconsuntivo. Nel bilancio di previsione dell'esercizio di entrata in vigore della riforma tale importo è pari a 0, a meno che il bilancio non sia approvato dopo il riaccertamento straordinario dei residui.
- In tal caso indicare l'importo del fondo pluriennale vincolato determinato in tale occasione.
- (b) Indicare l'importo presunto alla data del 31 dicembre N-1 delle spese impegnate negli esercizi precedenti all'esercizio N, con copertura costituita dal fondo pluriennale vincolato, imputate all'esercizio N. Nel primo esercizio di entrata in vigore della riforma, se il bilancio di previsione è approvato dopo il riaccertamento straordinario dei residui, indicare la differenza tra i residui passivi cancellati e reimputati all'esercizio N e i residui attivi cancellati e reimputati all'esercizio N in occasione del riaccertamento straordinario dei residui.
- (g) Risulta possibile stanziare nel bilancio di previsione annuale e pluriennale il fondo pluriennale vincolato anche nel caso di investimenti per i quali non risulta motivatamente possibile individuare l'esigibilità della spesa. Le cause che non hanno reso ancora possibile porre in essere la programmazione necessaria per definire il cronoprogramma della spesa sono dettagliatamente indicate nella Nota integrativa al bilancio. In caso di mancato impegno gli stanziamenti di tale colonna vanno in economia.
- (h) Per ciascuna riga, indicare l'importo delle previsioni di spesa relative al fondo pluriennale vincolato stanziate nel bilancio di previsione dell'esercizio N. L'importo della voce "Totale" dell'ultima riga corrisponde al totale del fondo pluriennale stanziato in spesa nel bilancio di previsione dell'esercizio N e alla somma delle prime due voci iscritte in entrata del bilancio di previsione dell'esercizio N+1, al netto della voce "Totale missioni" della colonna (g).


COMUNE DI SONDRIO
BILANCIO DI PREVISIONE 2026 - 2028
COMPOSIZIONE PER MISSIONE E PROGRAMMI DEL FONDO PLURIENNALE VINCOLATO DELL'ESERCIZIO 2027

| MISSIONI E PROGRAMMI | Fondo pluriennale vincolato al 31 dicembre dell'esercizio 2026 | Spese impegnate negli esercizi precedenti con copertura costituita dal fondo pluriennale vincolato e imputate all'esercizio 2027 | Quota del fondo pluriennale vincolato al 31 dicembre dell'esercizio 2026 , non destinata ad essere utilizzata nell'esercizio 2027 e rinviata all'esercizio 2028 e successivi | Spese che si prevede di impegnare nell'esercizio 2027 , con copertura costituita dal fondo pluriennale vincolato con imputazione negli esercizi | | | | Fondo pluriennale vincolato al 31 dicembre dell'esercizio 2027 |
|--|--|--|--|--|-------------|--------------------|------------------------------------|--|
| | | | | 2028 | 2029 | Anni successivi | Imputazione non ancora definita | |
| | (a) | (b) | (c) = (a) - (b) | (d) | (e) | (f) | (g) | (h) = (c)+(d)+(e)+(f)+(g) |
| 01 MISSIONE 1: Servizi istituzionali, generali e di gestione | | | | | | | | |
| 02 Segreteria generale | 13.673,00 | 13.673,00 | 0,00 | 13.673,00 | 0,00 | 0,00 | 0,00 | 13.673,00 |
| 06 Ufficio tecnico | 0,00 | 0,00 | 0,00 | 0,00 | 0,00 | 0,00 | 0,00 | 0,00 |
| 10 Risorse umane | 384.985,08 | 384.985,08 | 0,00 | 384.985,08 | 0,00 | 0,00 | 0,00 | 384.985,08 |
| TOTALE MISSIONE 1: Servizi istituzionali, generali e di gestione | 398.658,08 | 398.658,08 | 0,00 | 398.658,08 | 0,00 | 0,00 | 0,00 | 398.658,08 |
| 04 MISSIONE 4: Istruzione e diritto allo studio | | | | | | | | |
| 02 Altri ordini di istruzione non universitaria | 0,00 | 0,00 | 0,00 | 0,00 | 0,00 | 0,00 | 0,00 | 0,00 |
| TOTALE MISSIONE 4: Istruzione e diritto allo studio | 0,00 | 0,00 | 0,00 | 0,00 | 0,00 | 0,00 | 0,00 | 0,00 |
| 05 MISSIONE 5: Tutela e valorizzazione dei beni e attivita' culturali | | | | | | | | |
| 01 Valorizzazione dei beni di interesse storico | 0,00 | 0,00 | 0,00 | 0,00 | 0,00 | 0,00 | 0,00 | 0,00 |
| TOTALE MISSIONE 5: Tutela e valorizzazione dei beni e attivita' | 0,00 | 0,00 | 0,00 | 0,00 | 0,00 | 0,00 | 0,00 | 0,00 |
| 06 MISSIONE 6: Politiche giovanili, sport e tempo libero | | | | | | | | |
| 01 Sport e tempo libero | 0,00 | 0,00 | 0,00 | 0,00 | 0,00 | 0,00 | 0,00 | 0,00 |
| TOTALE MISSIONE 6: Politiche giovanili, sport e tempo libero | 0,00 | 0,00 | 0,00 | 0,00 | 0,00 | 0,00 | 0,00 | 0,00 |
| 07 MISSIONE 7: Turismo | | | | | | | | |
| 01 Sviluppo e valorizzazione del turismo | 0,00 | 0,00 | 0,00 | 0,00 | 0,00 | 0,00 | 0,00 | 0,00 |
| TOTALE MISSIONE 7: Turismo | 0,00 | 0,00 | 0,00 | 0,00 | 0,00 | 0,00 | 0,00 | 0,00 |
| 08 MISSIONE 8: Assetto del territorio ed edilizia abitativa | | | | | | | | |

| | | | | | | | | | |
|-----------|---|-------------------|-------------------|-------------|-------------------|-------------|-------------|-------------|-------------------|
| 01 | Urbanistica e assetto del territorio | 0,00 | 0,00 | 0,00 | 0,00 | 0,00 | 0,00 | 0,00 | 0,00 |
| | TOTALE MISSIONE 8: Assetto del territorio ed edilizia abitativa | 0,00 | 0,00 | 0,00 | 0,00 | 0,00 | 0,00 | 0,00 | 0,00 |
| 09 | MISSIONE 9: Sviluppo sostenibile e tutela del territorio e dell'ambiente | | | | | | | | |
| 01 | Difesa del suolo | 0,00 | 0,00 | 0,00 | 0,00 | 0,00 | 0,00 | 0,00 | 0,00 |
| | TOTALE MISSIONE 9: Sviluppo sostenibile e tutela del territorio e | 0,00 | 0,00 | 0,00 | 0,00 | 0,00 | 0,00 | 0,00 | 0,00 |
| 10 | MISSIONE 10: Trasporti e diritto alla mobilità' | | | | | | | | |
| 05 | Viabilità' e infrastrutture stradali | 0,00 | 0,00 | 0,00 | 0,00 | 0,00 | 0,00 | 0,00 | 0,00 |
| | TOTALE MISSIONE 10: Trasporti e diritto alla mobilità' | 0,00 | 0,00 | 0,00 | 0,00 | 0,00 | 0,00 | 0,00 | 0,00 |
| 12 | MISSIONE 12: Diritti sociali, politiche sociali e famiglia | | | | | | | | |
| 07 | Programmazione e governo della rete dei servizi sociosanitari e sociali | 0,00 | 0,00 | 0,00 | 0,00 | 0,00 | 0,00 | 0,00 | 0,00 |
| 09 | Servizio necroscopico e cimiteriale | 0,00 | 0,00 | 0,00 | 0,00 | 0,00 | 0,00 | 0,00 | 0,00 |
| | TOTALE MISSIONE 12: Diritti sociali, politiche sociali e famiglia | 0,00 | 0,00 | 0,00 | 0,00 | 0,00 | 0,00 | 0,00 | 0,00 |
| | TOTALE | 398.658,08 | 398.658,08 | 0,00 | 398.658,08 | 0,00 | 0,00 | 0,00 | 398.658,08 |

- L'importo "TOTALE" dell'ultima riga corrisponde alla somma delle due voci "Fondo pluriennale di parte corrente" e "Fondo pluriennale in c/capitale" iscritte in entrata del bilancio di previsione dell'esercizio N. In ciascuna riga, in corrispondenza di ciascun programma di spesa, indicare la stima degli impegni che si prevede di assumere alla data del 31 dicembre dell'esercizio in corso di gestione imputati agli esercizi successivi finanziati dal fondo pluriennale vincolato (sono compresi anche gli impegni assunti negli esercizi precedenti con imputazione agli esercizi successivi) o, se tale stima non risulti possibile, l'importo delle previsioni definitive di spesa del fondo pluriennale vincolato del bilancio dell'esercizio in corso di gestione. Se il bilancio di previsione è approvato dopo il 31 dicembre, indicare l'importo degli impegni assunti negli esercizi precedenti con imputazione agli esercizi successivi determinato sulla base di dati di preconsuntivo. Nel bilancio di previsione dell'esercizio di entrata in vigore della riforma tale importo è pari a 0, a meno che il bilancio non sia approvato dopo il riaccertamento straordinario dei residui.
- In tal caso indicare l'importo del fondo pluriennale vincolato determinato in tale occasione.
- (a) Indicare l'importo presunto alla data del 31 dicembre N-1 delle spese impegnate negli esercizi precedenti all'esercizio N, con copertura costituita dal fondo pluriennale vincolato, imputate all'esercizio N. Nel primo esercizio di entrata in vigore della riforma, se il bilancio di previsione è approvato dopo il riaccertamento straordinario dei residui, indicare la differenza tra i residui passivi cancellati e reimputati all'esercizio N e i residui attivi cancellati e reimputati all'esercizio N in occasione del riaccertamento straordinario dei residui.
- (b) Risulta possibile stanziare nel bilancio di previsione annuale e pluriennale il fondo pluriennale vincolato anche nel caso di investimenti per i quali non risulta motivatamente possibile individuare l'esigibilità della spesa. Le cause che non hanno reso ancora possibile porre in essere la programmazione necessaria per definire il cronoprogramma della spesa sono dettagliatamente indicate nella Nota integrativa al bilancio. In caso di mancato impegno gli stanziamenti di tale colonna vanno in economia.
- (g) Per ciascuna riga, indicare l'importo delle previsioni di spesa relative al fondo pluriennale vincolato stanziate nel bilancio di previsione dell'esercizio N. L'importo della voce "Totale" dell'ultima riga corrisponde al totale del fondo pluriennale stanziato in spesa nel bilancio di previsione dell'esercizio N e alla somma delle prime due voci iscritte in entrata del bilancio di previsione dell'esercizio N+1, al netto della voce "Totale missioni" della colonna (g).
- (h)


COMUNE DI SONDRIO
BILANCIO DI PREVISIONE 2026 - 2028
COMPOSIZIONE PER MISSIONE E PROGRAMMI DEL FONDO PLURIENNALE VINCOLATO DELL'ESERCIZIO 2028

| MISSIONI E PROGRAMMI | Fondo pluriennale vincolato al 31 dicembre dell'esercizio 2027 | Spese impegnate negli esercizi precedenti con copertura costituita dal fondo pluriennale vincolato e imputate all'esercizio 2028 | Quota del fondo pluriennale vincolato al 31 dicembre dell'esercizio 2027 , non destinata ad essere utilizzata nell'esercizio 2028 e rinviata all'esercizio 2029 e successivi | Spese che si prevede di impegnare nell'esercizio 2028 , con copertura costituita dal fondo pluriennale vincolato con imputazione negli esercizi | | | | Fondo pluriennale vincolato al 31 dicembre dell'esercizio 2028 |
|--|--|--|--|--|-------------|--------------------|------------------------------------|--|
| | | | | 2029 | 2030 | Anni successivi | Imputazione non ancora definita | |
| | (a) | (b) | (c) = (a) - (b) | (d) | (e) | (f) | (g) | (h) = (c)+(d)+(e)+(f)+(g) |
| 01 MISSIONE 1: Servizi istituzionali, generali e di gestione | | | | | | | | |
| 02 Segreteria generale | 13.673,00 | 13.673,00 | 0,00 | 13.673,00 | 0,00 | 0,00 | 0,00 | 13.673,00 |
| 06 Ufficio tecnico | 0,00 | 0,00 | 0,00 | 0,00 | 0,00 | 0,00 | 0,00 | 0,00 |
| 10 Risorse umane | 384.985,08 | 384.985,08 | 0,00 | 384.985,08 | 0,00 | 0,00 | 0,00 | 384.985,08 |
| TOTALE MISSIONE 1: Servizi istituzionali, generali e di gestione | 398.658,08 | 398.658,08 | 0,00 | 398.658,08 | 0,00 | 0,00 | 0,00 | 398.658,08 |
| 04 MISSIONE 4: Istruzione e diritto allo studio | | | | | | | | |
| 02 Altri ordini di istruzione non universitaria | 0,00 | 0,00 | 0,00 | 0,00 | 0,00 | 0,00 | 0,00 | 0,00 |
| TOTALE MISSIONE 4: Istruzione e diritto allo studio | 0,00 | 0,00 | 0,00 | 0,00 | 0,00 | 0,00 | 0,00 | 0,00 |
| 05 MISSIONE 5: Tutela e valorizzazione dei beni e attivita' culturali | | | | | | | | |
| 01 Valorizzazione dei beni di interesse storico | 0,00 | 0,00 | 0,00 | 0,00 | 0,00 | 0,00 | 0,00 | 0,00 |
| TOTALE MISSIONE 5: Tutela e valorizzazione dei beni e attivita' | 0,00 | 0,00 | 0,00 | 0,00 | 0,00 | 0,00 | 0,00 | 0,00 |
| 06 MISSIONE 6: Politiche giovanili, sport e tempo libero | | | | | | | | |
| 01 Sport e tempo libero | 0,00 | 0,00 | 0,00 | 0,00 | 0,00 | 0,00 | 0,00 | 0,00 |
| TOTALE MISSIONE 6: Politiche giovanili, sport e tempo libero | 0,00 | 0,00 | 0,00 | 0,00 | 0,00 | 0,00 | 0,00 | 0,00 |
| 07 MISSIONE 7: Turismo | | | | | | | | |
| 01 Sviluppo e valorizzazione del turismo | 0,00 | 0,00 | 0,00 | 0,00 | 0,00 | 0,00 | 0,00 | 0,00 |
| TOTALE MISSIONE 7: Turismo | 0,00 | 0,00 | 0,00 | 0,00 | 0,00 | 0,00 | 0,00 | 0,00 |
| 08 MISSIONE 8: Assetto del territorio ed edilizia abitativa | | | | | | | | |

| | | | | | | | | | |
|-----------|---|-------------------|-------------------|-------------|-------------------|-------------|-------------|-------------|-------------------|
| 01 | Urbanistica e assetto del territorio | 0,00 | 0,00 | 0,00 | 0,00 | 0,00 | 0,00 | 0,00 | 0,00 |
| | TOTALE MISSIONE 8: Assetto del territorio ed edilizia abitativa | 0,00 | 0,00 | 0,00 | 0,00 | 0,00 | 0,00 | 0,00 | 0,00 |
| 09 | MISSIONE 9: Sviluppo sostenibile e tutela del territorio e dell'ambiente | | | | | | | | |
| 01 | Difesa del suolo | 0,00 | 0,00 | 0,00 | 0,00 | 0,00 | 0,00 | 0,00 | 0,00 |
| | TOTALE MISSIONE 9: Sviluppo sostenibile e tutela del territorio e | 0,00 | 0,00 | 0,00 | 0,00 | 0,00 | 0,00 | 0,00 | 0,00 |
| 10 | MISSIONE 10: Trasporti e diritto alla mobilità' | | | | | | | | |
| 05 | Viabilità' e infrastrutture stradali | 0,00 | 0,00 | 0,00 | 0,00 | 0,00 | 0,00 | 0,00 | 0,00 |
| | TOTALE MISSIONE 10: Trasporti e diritto alla mobilità' | 0,00 | 0,00 | 0,00 | 0,00 | 0,00 | 0,00 | 0,00 | 0,00 |
| 12 | MISSIONE 12: Diritti sociali, politiche sociali e famiglia | | | | | | | | |
| 07 | Programmazione e governo della rete dei servizi sociosanitari e sociali | 0,00 | 0,00 | 0,00 | 0,00 | 0,00 | 0,00 | 0,00 | 0,00 |
| 09 | Servizio necroscopico e cimiteriale | 0,00 | 0,00 | 0,00 | 0,00 | 0,00 | 0,00 | 0,00 | 0,00 |
| | TOTALE MISSIONE 12: Diritti sociali, politiche sociali e famiglia | 0,00 | 0,00 | 0,00 | 0,00 | 0,00 | 0,00 | 0,00 | 0,00 |
| | TOTALE | 398.658,08 | 398.658,08 | 0,00 | 398.658,08 | 0,00 | 0,00 | 0,00 | 398.658,08 |

- L'importo "TOTALE" dell'ultima riga corrisponde alla somma delle due voci "Fondo pluriennale di parte corrente" e "Fondo pluriennale in c/capitale" iscritte in entrata del bilancio di previsione dell'esercizio N. In ciascuna riga, in corrispondenza di ciascun programma di spesa, indicare la stima degli impegni che si prevede di assumere alla data del 31 dicembre dell'esercizio in corso di gestione imputati agli esercizi successivi finanziati dal fondo pluriennale vincolato (sono compresi anche gli impegni assunti negli esercizi precedenti con imputazione agli esercizi successivi) o, se tale stima non risulti possibile, l'importo delle previsioni definitive di spesa del fondo pluriennale vincolato del bilancio dell'esercizio in corso di gestione. Se il bilancio di previsione è approvato dopo il 31 dicembre, indicare l'importo degli impegni assunti negli esercizi precedenti con imputazione agli esercizi successivi determinato sulla base di dati di preconsuntivo. Nel bilancio di previsione dell'esercizio di entrata in vigore della riforma tale importo è pari a 0, a meno che il bilancio non sia approvato dopo il riaccertamento straordinario dei residui.
- In tal caso indicare l'importo del fondo pluriennale vincolato determinato in tale occasione.
- (a) Indicare l'importo presunto alla data del 31 dicembre N-1 delle spese impegnate negli esercizi precedenti all'esercizio N, con copertura costituita dal fondo pluriennale vincolato, imputate all'esercizio N. Nel primo esercizio di entrata in vigore della riforma, se il bilancio di previsione è approvato dopo il riaccertamento straordinario dei residui, indicare la differenza tra i residui passivi cancellati e reimputati all'esercizio N e i residui attivi cancellati e reimputati all'esercizio N in occasione del riaccertamento straordinario dei residui.
- (b) Risulta possibile stanziare nel bilancio di previsione annuale e pluriennale il fondo pluriennale vincolato anche nel caso di investimenti per i quali non risulta motivatamente possibile individuare l'esigibilità della spesa. Le cause che non hanno reso ancora possibile porre in essere la programmazione necessaria per definire il cronoprogramma della spesa sono dettagliatamente indicate nella Nota integrativa al bilancio. In caso di mancato impegno gli stanziamenti di tale colonna vanno in economia.
- (g) Per ciascuna riga, indicare l'importo delle previsioni di spesa relative al fondo pluriennale vincolato stanziate nel bilancio di previsione dell'esercizio N. L'importo della voce "Totale" dell'ultima riga corrisponde al totale del fondo pluriennale stanziato in spesa nel bilancio di previsione dell'esercizio N e alla somma delle prime due voci iscritte in entrata del bilancio di previsione dell'esercizio N+1, al netto della voce "Totale missioni" della colonna (g).
- (h)

6. Elenco delle garanzie principali o sussidiarie prestate dall'ente a favore di enti e di altri soggetti

L'Ente ha prestato le seguenti garanzie a favore dei seguenti terzi:

| EX NUMERO CREVAL | NUMERO CAI | IMPORTO | BENEFICIARIO | SCADENZA | COMMISSIONI | RIODICITÀ ADDEBI | CAUSALE |
|------------------|------------|-----------|--------------------------------------|----------------------------|-------------|------------------|--|
| 17.02867 | 9810834 | 54.800,00 | PROVINCIA DI SONDRIO | SVINCOLO BENEFICIARIO | 0,70% | TRIMESTRALE | Discarica inerti |
| 17.02363 | 9811117 | 3.000,00 | SOC. ITALIANA DEGLI AUTORI | 16/09/2027 | € 50 | ANNUALE | Versamenti diritti SIAE |
| 09.03056 | 9810833 | 1.768,82 | REGIONE LOMBARDIA MILANO | SVINCOLO BENEFICIARIO | € 30 | SEMESTRALE | Attraversamento con Settimo Ponte sul torrente Mallero |
| 09.01550 | 9810832 | 360,8 | REGIONE LOMBARDIA MILANO | SVINCOLO BENEFICIARIO | € 30 | SEMESTRALE | Concessione area demaniale per realizzazione di un impianto di illuminazione pubblica lungo il torrente Mallero da ponte Matteotti a Ponte Marcora |
| 09.01445 | 9810831 | 291,74 | REGIONE LOMBARDIA MILANO | SVINCOLO BENEFICIARIO | € 30 | SEMESTRALE | Attraversamento con ponte torrente Mallero Piazza Cavour |
| 09.01444 | 9810830 | 461,4 | REGIONE LOMBARDIA MILANO | SVINCOLO BENEFICIARIO | € 30 | SEMESTRALE | Attraversamento con ponte torrente Mallero loc. Gombaro |
| 08.04369 | 9811113 | 381,1 | REGIONE LOMBARDIA MILANO | 31/12/2023 | € 15 | SEMESTRALE | Attraversamento con ponte torrente Mallero Ponte Eiffel |
| 06.01701 | 9810829 | 301,46 | REGIONE LOMBARDIA | A SVINCOLO BENEFICIARIO | € 10 | SEMESTRALE | Attraversamento con ponte torrente Mallero Via Mazzini Via Adua |
| 06.01310 | 9811109 | 1.333,73 | MINISTERO INFRASTRUTTURE E TRASPORTI | A REVOCA | € 10 | SEMESTRALE | Accesso al servizio di informazioni contenute nel Centro Elaborazioni Dati del Ministero delle Infrastrutture e dei Trasporti |

7. Oneri e gli impegni finanziari stimati e stanziati in bilancio, derivanti da contratti relativi a strumenti finanziari derivati o da contratti di finanziamento che includono una componente derivata.

Il comma 8 dell'art. 62 del Decreto Legge n. 112/2008 convertito nella Legge n. 133/2008 prevede che gli enti locali alleghino al bilancio di previsione e al rendiconto una nota informativa che evidenzia gli oneri e gli impegni finanziari, rispettivamente stimati e sostenuti, derivanti da contratti relativi a strumenti derivati o da contratti di finanziamento che includono una componente derivata”.

Il **Comune di non** ha stipulato contratti relativi a strumenti derivati, strutturati a norma del decreto del Ministero dell'Economia e delle Finanze del 1 dicembre 2003 n. 389, le cui caratteristiche sono sinteticamente indicate nella tabella che segue:

8. Elenco degli enti ed organismi strumentali

L'elenco degli indirizzi internet di pubblicazione del rendiconto della gestione, del bilancio consolidato deliberati e relativi al penultimo esercizio antecedente quello cui si riferisce il bilancio di previsione, dei rendiconti e dei bilanci consolidati delle unioni di comuni e dei soggetti non societari considerati nel gruppo "amministrazione pubblica" di cui al principio applicato del bilancio consolidato allegato n. 4/4 al decreto legislativo 23 giugno 2011, n. 118, e smi, relativi al penultimo esercizio antecedente quello cui il bilancio si riferisce, sono stati allegati al bilancio di previsione 2026 - 2028 e sono sinteticamente riportati nella seguente tabella:

| Denominazione e veste giuridica | Percentuale di partecipazione | Anno dell'ultimo rendiconto approvato | Sito del soggetto |
|--|-------------------------------|---------------------------------------|---|
| CONSORZIO BIM ADDA | 2,90% | 2024 | https://www.bimadda.it/hh/index.php |
| CONVITTO NAZIONALE G. PIAZZI | 0,00% | 2024 | https://www.cnpiazzisondrio.edu.it/pagine/convitto-nazionale |
| FONDAZIONE FOIANINI DI STUDI SUPERIORI | 7,14% | 2024 | https://fondazionefojanini.it/ |
| FONDAZIONE CASA DI RIPOSO ONLUS | 0,00% | 2024 | https://www.casaripososondrio.it/ |
| ASSOMIDOP | 0,00% | 2024 | https://www.sondriofestival.it/it/lassociazione-culturale-assomidop |
| FONDAZIONE LUIGI BOMBARDIERI | 0,00% | 2024 | www.fondazionebombardieri.it |
| AGENZIA DI TRASPORTO PUBBLICO LOCALE DEL BACINO DI SONDRIO | 10,00% | 2024 | https://www.agenziatplsondrio.it/ |
| AZIENDA SPECIALE | 11,24% | 2024 | http://www.atosondrio.it/ |

| | | | |
|------------------------------------|-------|------|---|
| ATO SONDRIO | | | |
| FONDAZIONE WWM G LOMBARDIA 2024 | 11,11 | 2024 | https://wwmglombardia2024.it/it/ |

I documenti contabili su richiamati che non sono stati integralmente pubblicati nei siti internet indicati nella tabella, sono stati allegati al bilancio di previsione.

9. Elenco delle partecipazioni societarie possedute

L'elenco degli indirizzi internet di pubblicazione del rendiconto della gestione, del bilancio consolidato deliberati e relativi al penultimo esercizio antecedente quello cui si riferisce il bilancio di previsione, dei rendiconti e dei bilanci consolidati dei soggetti societari partecipati considerati nel gruppo "amministrazione pubblica" di cui al principio applicato del bilancio consolidato allegato n. 4/4 al decreto legislativo 23 giugno 2011, n. 118, e smi, relativi al penultimo esercizio antecedente quello cui il bilancio si riferisce, sono stati allegati al bilancio di previsione 2026 - 2028 e sono sinteticamente riportati nella seguente tabella unitamente alla percentuale di partecipazione:

| Denominazione e veste giuridica | Percentuale di partecipazione | Anno dell'ultimo rendiconto approvato | Il rendiconto è presente sul sito al link |
|---------------------------------|-------------------------------|---------------------------------------|---|
| S.Ec.Am. | 22,90% | 2024 | https://www.secam.net/chi-siamo/bilanci/ |
| S.T.P.S. | 4,20% | 2024 | https://www.stps.it/societa-trasparente |
| ACINQUE | 3,30% | 2024 | https://www.gruppoacinque.it/investitori |

I documenti contabili su richiamati che non sono stati integralmente pubblicati nei siti internet indicati nella tabella, sono stati allegati al bilancio di previsione.

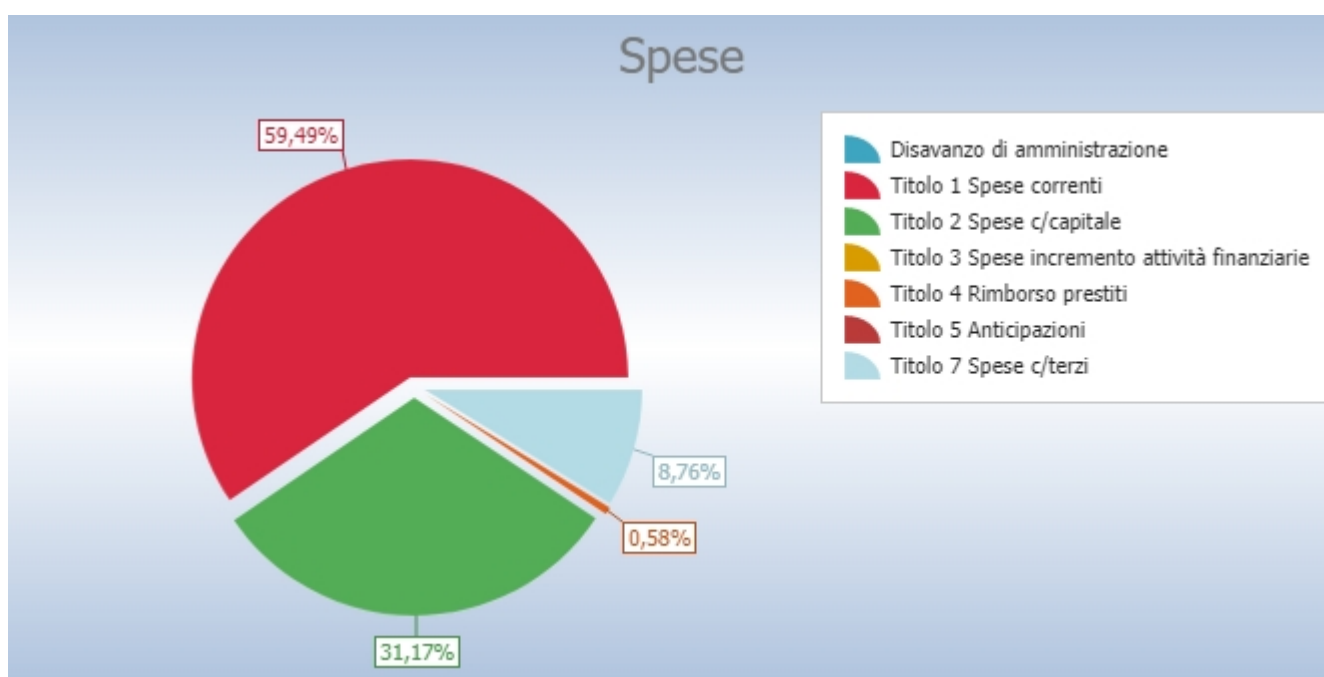
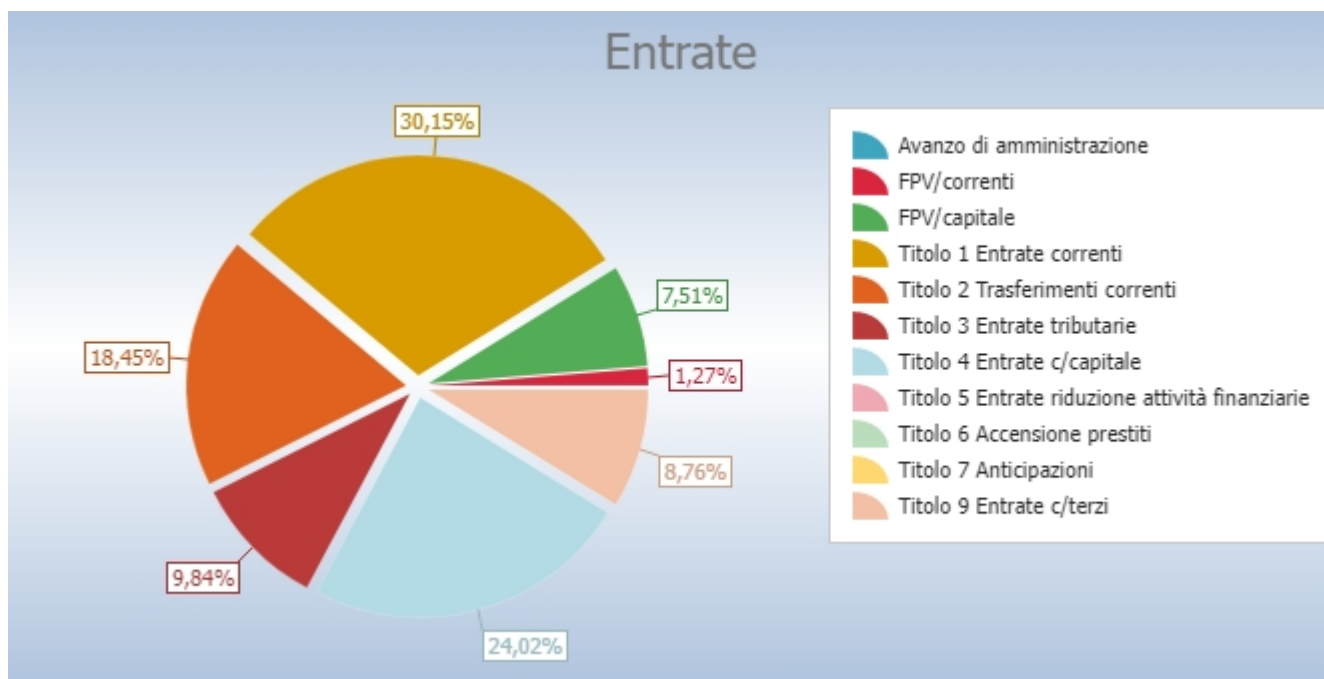
10. Altre informazioni riguardanti le previsioni, richieste dalla legge o necessarie per l'interpretazione del bilancio di previsione.

Le previsioni di cassa in entrata e in uscita sono costituite dalle somme di competenza e da parte dei residui attivi e passivi presunti al termine dell'esercizio precedente quello cui si riferisce il bilancio.

Il totale complessivo delle entrate e il totale complessivo delle spese per tutti gli anni del triennio 2026 - 2028 è in pareggio.

| QUADRO GENERALE RIASSUNTIVO | |
|--|----------------------|
| ENTRATE | |
| Utilizzo avanzo di amministrazione | 0,00 |
| Fondo pluriennale vincolato per spese correnti | 693.909,53 |
| Fondo pluriennale vincolato per spese in conto capitale | 4.102.239,55 |
| Titolo 1 Entrate correnti di natura tributaria, contributiva e perequativa | 16.468.911,99 |
| Titolo 2 Trasferimenti correnti | 10.080.500,27 |
| Titolo 3 Entrate extratributarie | 5.375.125,10 |
| Titolo 4 Entrate in conto capitale | 13.123.212,75 |
| Titolo 5 Entrate da riduzione di attivita' finanziarie | 0,00 |
| Totale entrate finali | 45.047.750,11 |
| Titolo 6 Accensione Prestiti | 0,00 |
| Titolo 7 Anticipazioni da istituto tesoriere/cassiere | 0,00 |
| Titolo 9 Entrate per conto terzi e partite di giro | 4.783.409,61 |
| Totale titoli | 49.831.159,72 |
| TOTALE ENTRATE | 54.627.308,80 |
| SPESE | |
| Disavanzo di amministrazione | 0,00 |
| Titolo 1 Spese correnti | 32.500.318,45 |
| - di cui fondo pluriennale vincolato | 398.658,08 |
| Titolo 2 Spese in conto capitale | 17.025.452,30 |
| - di cui fondo pluriennale vincolato | 0,00 |
| Titolo 3 Spese per incremento attivita' finanziarie | 0,00 |
| Totale spese finali | 49.525.770,75 |
| Titolo 4 Rimborso Prestiti | 318.128,44 |
| Titolo 5 Chiusura Anticipazioni ricevute da istituto tesoriere/cassiere | 0,00 |

| | |
|---|----------------------|
| Titolo 7 Uscite per conto terzi e partite di giro | 4.783.409,61 |
| Totale titoli | 54.627.308,80 |
| TOTALE SPESE | 54.627.308,80 |



Il sistema articolato del bilancio identifica gli obiettivi, destina le risorse nel rispetto generale tra le risorse attribuite (entrate) ed i relativi impegni (uscite) e separa la destinazione delle entrate ed uscite in gestione corrente, interventi negli investimenti, movimenti di fondi e servizi per conto terzi. Partendo da queste linee conduttrici, il progetto di bilancio è stato predisposto, anche per questo triennio, secondo i principi definiti dalla normativa, come delineata dalla modifica al TUEL approvata dal D.lgs. 126/2014, secondo la quale “il bilancio di previsione è deliberato in pareggio

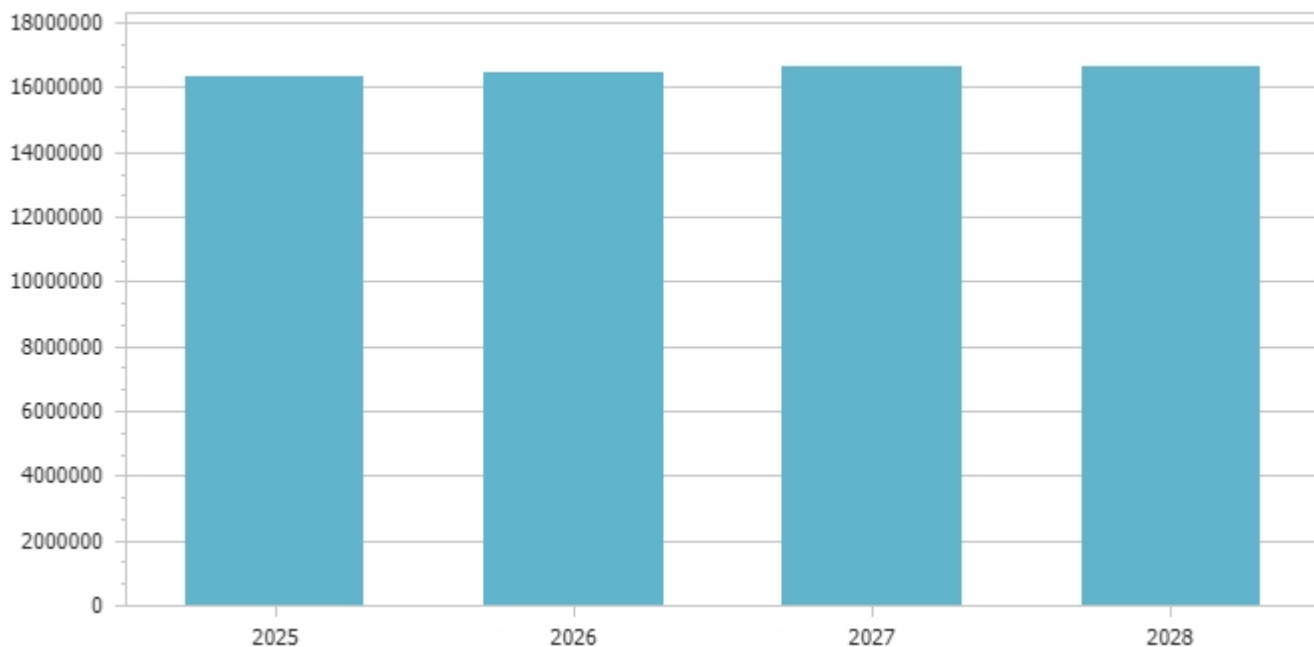
finanziario complessivo per la competenza, comprensivo dell'utilizzo dell'avanzo di amministrazione e del recupero del disavanzo di amministrazione e garantendo un fondo di cassa finale non negativo. Inoltre, le previsioni di competenza relative alle spese correnti sommate alle previsioni di competenza relative ai trasferimenti in c/capitale, al saldo negativo delle partite finanziarie e alle quote di capitale delle rate di ammortamento dei mutui e degli altri prestiti, con l'esclusione dei rimborsi anticipati, non possono essere complessivamente superiori alle previsioni di competenza dei primi tre titoli dell'entrata, ai contributi destinati al rimborso dei prestiti e all'utilizzo dell'avanzo di competenza di parte corrente e non possono avere altra forma di finanziamento, salvo le eccezioni tassativamente indicate nel principio applicato alla contabilità finanziaria necessarie a garantire elementi di flessibilità degli equilibri di bilancio ai fini del rispetto del principio dell'integrità". Questa corrispondenza è stata ottenuta attraverso la rigorosa valutazione sia dei principali flussi di risorse in entrata che delle corrispondenti previsioni di spesa e sono stati dimensionati in modo da garantire l'imputazione delle obbligazioni, sia attive che passive, nei rispettivi esercizi, in quanto, per obbligo di legge, le obbligazioni perfezionate devono essere imputate nell'esercizio in cui l'obbligazione andrà poi a scadere. Questa situazione di iniziale equilibrio tra entrate e uscite sarà oggetto di un costante monitoraggio in modo da garantire che durante la gestione vengano mantenuti l'equilibrio di bilancio e la copertura delle spese.

| EQUILIBRI DI BILANCIO | | | | |
|---|-----|-------------------------|-------------------------|-------------------------|
| EQUILIBRIO ECONOMICO - FINANZIARIO | | COMPETENZA ANNO 2026 | COMPETENZA ANNO 2027 | COMPETENZA ANNO 2028 |
| H) Utilizzo risultato di amministrazione presunto per spese correnti e per rimborso dei prestiti (2) | (+) | 0,00 | 0,00 | 0,00 |
| <i>di cui per estinzione anticipata di prestiti</i> | | 0,00 | 0,00 | 0,00 |
| AA) Recupero disavanzo di amministrazione esercizio precedente | (-) | 0,00 | 0,00 | 0,00 |
| A) Fondo pluriennale vincolato di entrata per spese correnti | (+) | 693.909,53 | 398.658,08 | 398.658,08 |
| Q1) Fondo pluriennale vincolato per spese titolo 2.04 Altri trasferimenti in conto capitale iscritto in entrata | (+) | 0,00 | 0,00 | 0,00 |
| B) Entrate Titoli 1.00 - 2.00 - 3.00 | (+) | 31.924.537,36 | 30.361.261,24 | 30.130.941,94 |
| <i>di cui per estinzione anticipata di prestiti</i> | | 0,00 | 0,00 | 0,00 |
| C) Entrate Titolo 4.02.06 - Contributi agli investimenti direttamente destinati al rimborso dei prestiti da amministrazioni pubbliche | (+) | 0,00 | 0,00 | 0,00 |
| I) Entrate di parte capitale destinate a spese correnti in base a specifiche disposizioni di legge o dei principi contabili | (+) | 200.000,00 | 200.000,00 | 200.000,00 |
| <i>di cui per estinzione anticipata di prestiti</i> | | 0,00 | 0,00 | 0,00 |
| L) Entrate di parte corrente destinate a spese di investimento in base a specifiche disposizioni di legge o dei principi contabili | (-) | 0,00 | 0,00 | 0,00 |
| M) Entrate da accensione di prestiti destinate a estinzione anticipata dei prestiti | (+) | 0,00 | 0,00 | 0,00 |
| D) Spese Titolo 1.00 - Spese correnti | (-) | 32.500.318,45 | 30.694.957,11 | 30.520.596,47 |
| <i>di cui: - fondo pluriennale vincolato</i> | | 398.658,08 | 398.658,08 | 398.658,08 |
| <i>- fondo crediti di dubbia esigibilità</i> | | 660.521,41 | 660.521,41 | 660.521,41 |
| E) Spese Titolo 2.04 - Altri trasferimenti in conto capitale | (-) | 0,00 | 0,00 | 0,00 |
| <i>di cui fondo pluriennale vincolato</i> | | 0,00 | 0,00 | 0,00 |
| F) Spese Titolo 4.00 - Quote di capitale amm.to dei mutui e prestiti obbligazionari | (-) | 318.128,44 | 264.962,21 | 209.003,55 |

| | | | | |
|---|-----|---------------|---------------|--------------|
| <i>di cui per estinzione anticipata di prestiti</i> | | 0,00 | 0,00 | 0,00 |
| <i>di cui Fondo anticipazioni di liquidità</i> | | 0,00 | 0,00 | 0,00 |
| VF) Variazioni di attività finanziarie (se negativo) | (-) | 0,00 | 0,00 | 0,00 |
| O) EQUILIBRIO DI PARTE CORRENTE | | 0,00 | 0,00 | 0,00 |
| P) Utilizzo risultato di amministrazione presunto per spese di investimento (2) | (+) | 0,00 | 0,00 | 0,00 |
| Q) Fondo pluriennale vincolato di entrata per spese in conto capitale | (+) | 4.102.239,55 | 0,00 | 0,00 |
| Q1) Fondo pluriennale vincolato per spese titolo 2.04 Altri trasferimenti in conto capitale iscritto in entrata | (-) | 0,00 | 0,00 | 0,00 |
| J2) Fondo pluriennale vincolato per spese Titolo 3.01 Acquisizioni di attività finanziarie iscritto in entrata | (+) | 0,00 | 0,00 | 0,00 |
| R) Entrate Titoli 4.00-5.00-6.00 | (+) | 13.123.212,75 | 12.989.000,00 | 4.549.000,00 |
| C) Entrate Titolo 4.02.06 - Contributi agli investimenti direttamente destinati al rimborso dei prestiti da amministrazioni pubbliche | (-) | 0,00 | 0,00 | 0,00 |
| I) Entrate di parte capitale destinate a spese correnti in base a specifiche disposizioni di legge o dei principi contabili | (-) | 200.000,00 | 200.000,00 | 200.000,00 |
| S1) Entrate Titolo 5.02 per Riscossione crediti di breve termine | (-) | 0,00 | 0,00 | 0,00 |
| S2) Entrate Titolo 5.03 per Riscossione crediti di medio-lungo termine | (-) | 0,00 | 0,00 | 0,00 |
| T) Entrate Titolo 5.04 relative a Altre entrate per riduzioni di attività finanziaria | (-) | 0,00 | 0,00 | 0,00 |
| L) Entrate di parte corrente destinate a spese di investimento in base a specifiche disposizioni di legge o dei principi contabili | (+) | 0,00 | 0,00 | 0,00 |
| M) Entrate da accensione di prestiti destinate a estinzione anticipata dei prestiti | (-) | 0,00 | 0,00 | 0,00 |
| U) Spese Titolo 2.00 - Spese in conto capitale | (-) | 17.025.452,30 | 12.789.000,00 | 4.349.000,00 |
| <i>di cui fondo pluriennale vincolato di spesa</i> | | 0,00 | 0,00 | 0,00 |
| V) Spese Titolo 3.01 per Acquisizioni di attività finanziarie | (-) | 0,00 | 0,00 | 0,00 |
| <i>di cui Fondo pluriennale vincolato</i> | | 0,00 | 0,00 | 0,00 |
| E) Spese Titolo 2.04 - Altri trasferimenti in conto capitale | (+) | 0,00 | 0,00 | 0,00 |
| <i>di cui fondo pluriennale vincolato</i> | | 0,00 | 0,00 | 0,00 |
| VF) Variazioni di attività finanziarie (se positivo) | (+) | 0,00 | 0,00 | 0,00 |
| Z) EQUILIBRIO DI PARTE CAPITALE | | 0,00 | 0,00 | 0,00 |
| J) Utilizzo risultato di amministrazione per l'incremento di attività finanziarie | (+) | 0,00 | 0,00 | 0,00 |
| J1) Fondo pluriennale vincolato per incremento di attività finanziarie iscritto in entrata | (+) | 0,00 | 0,00 | 0,00 |
| J2) Fondo pluriennale vincolato per spese Titolo 3.01 Acquisizioni di attività finanziarie iscritto in entrata | (-) | 0,00 | 0,00 | 0,00 |
| S1) Entrate Titolo 5.02 per Riscossione crediti di breve termine | (+) | 0,00 | 0,00 | 0,00 |
| S2) Entrate Titolo 5.03 per Riscossione crediti di medio-lungo termine | (+) | 0,00 | 0,00 | 0,00 |
| T) Entrate Titolo 5.04 relative a Altre entrate per riduzioni di attività finanziaria | (+) | 0,00 | 0,00 | 0,00 |
| X1) Spese Titolo 3.02 per Concessione crediti di breve termine | (-) | 0,00 | 0,00 | 0,00 |
| <i>di cui Fondo pluriennale vincolato</i> | | 0,00 | 0,00 | 0,00 |
| X2) Spese Titolo 3.03 per Concessione crediti di medio-lungo termine | (-) | 0,00 | 0,00 | 0,00 |

| | | | | |
|--|-----|-------------|-------------|-------------|
| <i>di cui Fondo pluriennale vincolato</i> | | 0,00 | 0,00 | 0,00 |
| Y) Spese Titolo 3.04 per Altre spese per acquisizioni di attività finanziarie | (-) | 0,00 | 0,00 | 0,00 |
| <i>di cui Fondo pluriennale vincolato</i> | | 0,00 | 0,00 | 0,00 |
| VF) Variazioni attività finanziaria | | 0,00 | 0,00 | 0,00 |
| EQUILIBRIO FINALE (W = O + Z) | | 0,00 | 0,00 | 0,00 |
| Saldo corrente ai fini della copertura degli investimenti pluriennali (4): | | | | |
| Equilibrio di parte corrente (O) | | 0,00 | 0,00 | 0,00 |
| Utilizzo risultato di amministrazione per il finanziamento di spese correnti e del rimborso prestiti (H) al netto del fondo anticipazione di liquidità | (-) | 0,00 | 0,00 | 0,00 |
| Equilibrio di parte corrente ai fini della copertura degli investimenti pluriennali | | 0,00 | 0,00 | 0,00 |

| Entrate correnti di natura tributaria, contributiva e perequativa | | | | | |
|--|-----------------------------------|------------------------|---------------------|------------------------|------------------------|
| Tipologia | Previsioni definitive 2025 | Previsioni 2026 | Variazione % | Previsioni 2027 | Previsioni 2028 |
| 101 Imposte, tasse e proventi assimilati | 14.935.885,57 | 15.041.372,89 | 0,71 | 15.201.757,62 | 15.221.757,62 |
| 104 Compartecipazioni di tributi | 12.176,10 | 12.176,10 | 0,00 | 12.176,10 | 12.176,10 |
| 301 Fondi perequativi da Amministrazioni Centrali | 1.415.363,00 | 1.415.363,00 | 0,00 | 1.415.363,00 | 1.415.363,00 |
| Totale | 16.363.424,67 | 16.468.911,99 | 0,64 | 16.629.296,72 | 16.649.296,72 |



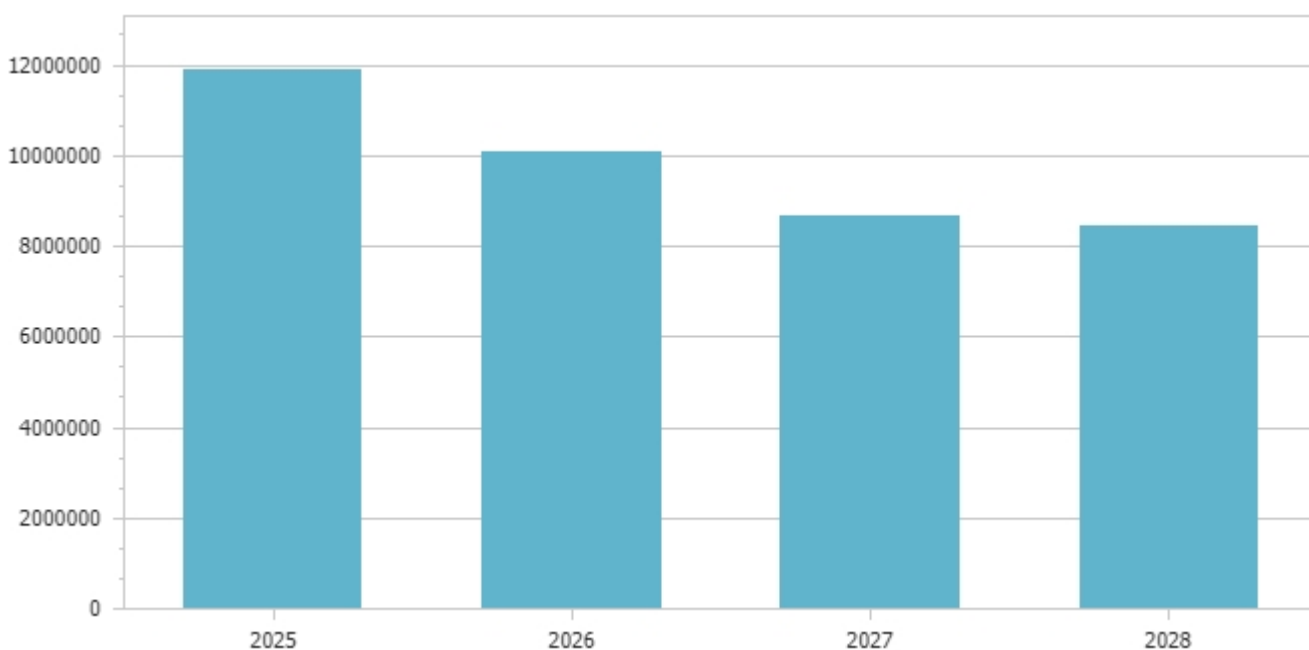
La tipologia 1.01 “Imposte, tasse e proventi assimilati” riunisce tutte le forme di prelievo effettuate direttamente dall’ente nell’esercizio della propria capacità impositiva.

La tipologia 1.04 “Compartecipazioni di tributi” è allocata la compartecipazione IRPEF ai Comuni.

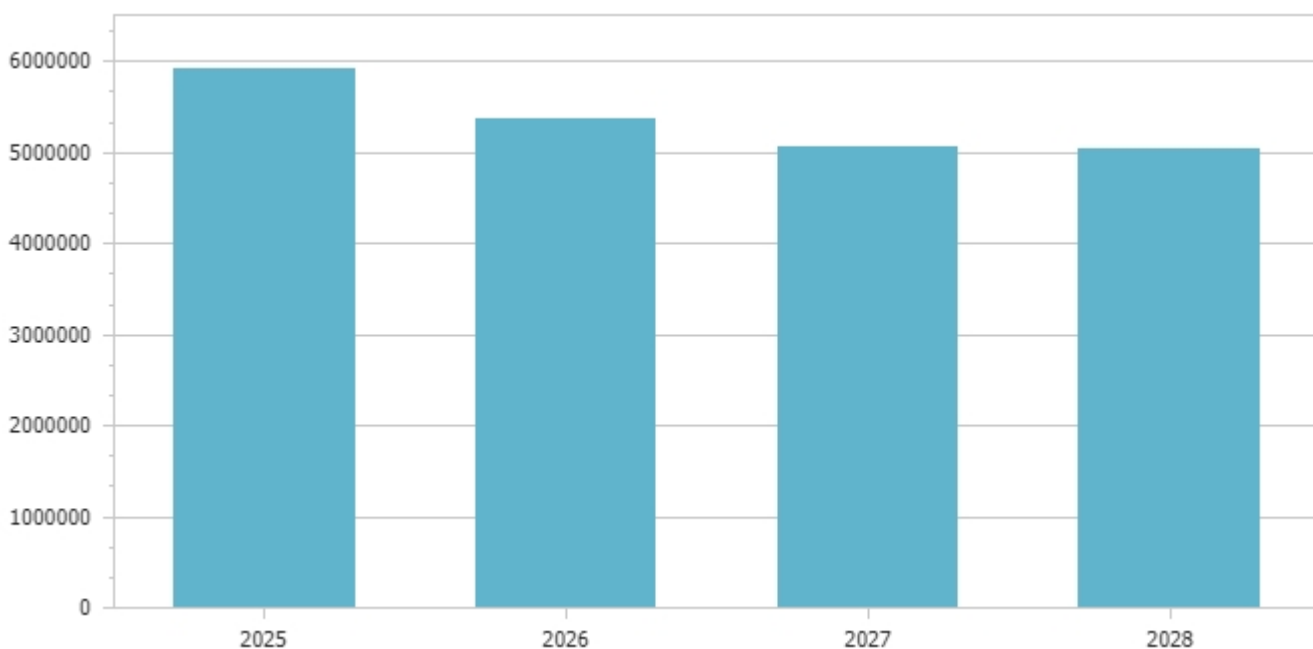
| Addizionale Irpef | Anno 2025 | Anno 2026 |
|---------------------------|------------------|------------------|
| Aliquota massima | 0,80 | 0,80 |
| Fascia esenzione | 10.000,00 | 10.000,00 |
| Differenziazione aliquote | No | No |

| Prelievo sui rifiuti | Anno 2025 | Anno 2026 |
|-------------------------------|------------------|------------------|
| Tipologia di prelievo | TARI | TARI |
| Tasso di copertura | 100,00 | 100,00 |
| Costo del servizio pro-capite | 0,00 | 0,00 |

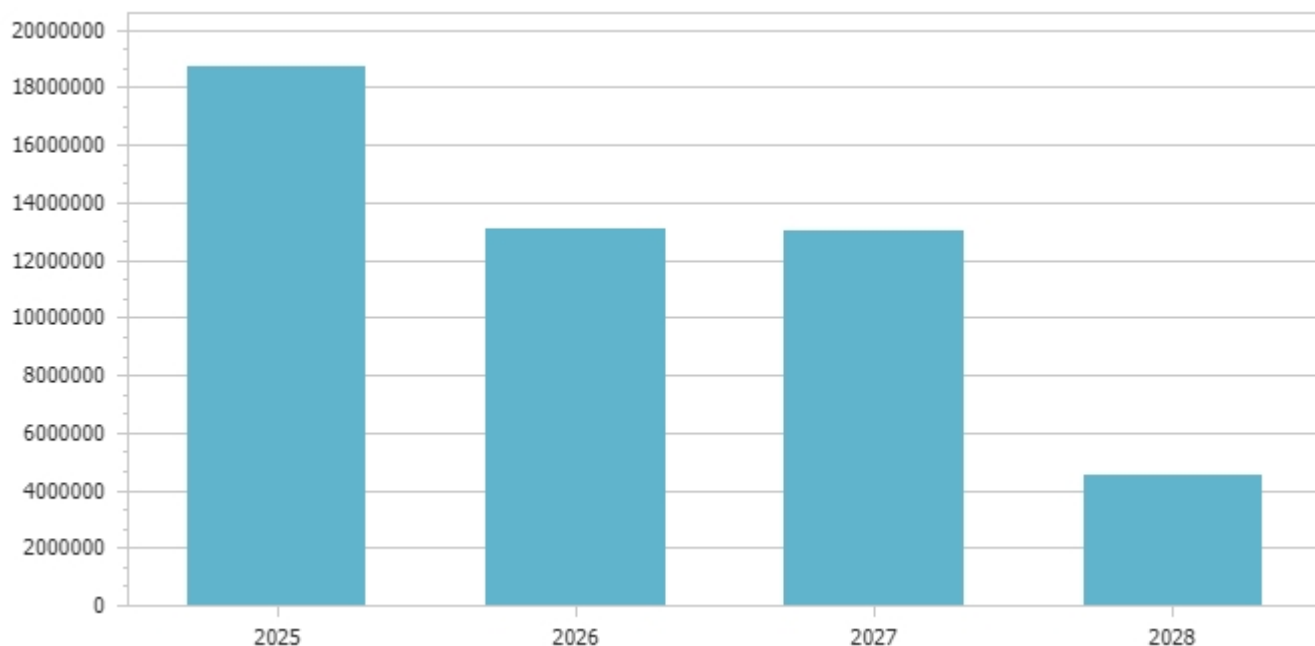
| Trasferimenti correnti | | | | | |
|--|-----------------------------------|------------------------|---------------------|------------------------|------------------------|
| Tipologia | Previsioni definitive 2025 | Previsioni 2026 | Variazione % | Previsioni 2027 | Previsioni 2028 |
| 101 Trasferimenti correnti da Amministrazioni pubbliche | 11.817.179,64 | 10.043.698,27 | -15,01 | 8.639.718,67 | 8.416.432,67 |
| 102 Trasferimenti correnti da Famiglie | 5.000,00 | 5.000,00 | 0,00 | 5.000,00 | 5.000,00 |
| 103 Trasferimenti correnti da Imprese | 72.620,00 | 31.802,00 | -56,21 | 20.460,00 | 20.460,00 |
| 104 Trasferimenti correnti da Istituzioni Sociali Private | 0,00 | 0,00 | 0,00 | 0,00 | 0,00 |
| 105 Trasferimenti correnti dall'Unione Europea e dal Resto del Mondo | 0,00 | 0,00 | 0,00 | 0,00 | 0,00 |
| Totale | 11.894.799,64 | 10.080.500,27 | -15,25 | 8.665.178,67 | 8.441.892,67 |



| Entrate extratributarie | | | | | |
|---|----------------------------|---------------------|--------------|---------------------|---------------------|
| Tipologia | Previsioni definitive 2025 | Previsioni 2026 | Variazione % | Previsioni 2027 | Previsioni 2028 |
| 100 Vendita di beni e servizi e proventi derivanti dalla gestione dei beni | 3.254.283,10 | 3.207.000,00 | -1,45 | 3.051.836,27 | 3.089.461,35 |
| 200 Proventi derivanti dall'attivita' di controllo e repressione delle irregolarita' e degli illeciti | 854.997,49 | 731.000,00 | -14,50 | 731.000,00 | 731.000,00 |
| 300 Interessi attivi | 5.700,00 | 5.700,00 | 0,00 | 5.700,00 | 5.700,00 |
| 400 Altre entrate da redditi da capitale | 545.426,51 | 545.426,51 | 0,00 | 545.426,51 | 545.426,51 |
| 500 Rimborsi e altre entrate correnti | 1.261.266,68 | 885.998,59 | -29,75 | 732.823,07 | 668.164,69 |
| Totale | 5.921.673,78 | 5.375.125,10 | -9,23 | 5.066.785,85 | 5.039.752,55 |



| Entrate in conto capitale | | | | | |
|--|----------------------------|----------------------|---------------|----------------------|---------------------|
| Tipologia | Previsioni definitive 2025 | Previsioni 2026 | Variazione % | Previsioni 2027 | Previsioni 2028 |
| 200 Contributi agli investimenti | 18.027.064,41 | 10.877.047,66 | -39,66 | 12.439.000,00 | 3.999.000,00 |
| 300 Altri trasferimenti in conto capitale | 0,00 | 0,00 | 0,00 | 0,00 | 0,00 |
| 400 Entrate da alienazione di beni materiali e immateriali | 317.754,70 | 1.896.165,09 | 496,74 | 200.000,00 | 200.000,00 |
| 500 Altre entrate in conto capitale | 389.717,35 | 350.000,00 | -10,19 | 350.000,00 | 350.000,00 |
| Totale | 18.734.536,46 | 13.123.212,75 | -29,95 | 12.989.000,00 | 4.549.000,00 |



Le risorse di questo genere, salvo deroghe espressamente autorizzate dalla legge, sono destinate al finanziamento degli acquisti di beni o servizi durevoli e vincolate agli investimenti, che rendono così effettivo il vincolo di destinazione dell'entrata alla copertura di una spesa della stessa natura.

| Entrate da riduzione di attività finanziarie | | | | | |
|--|----------------------------|-----------------|--------------|-----------------|-----------------|
| Tipologia | Previsioni definitive 2025 | Previsioni 2026 | Variazione % | Previsioni 2027 | Previsioni 2028 |
| | | | | | |
| Totale | | | | | |



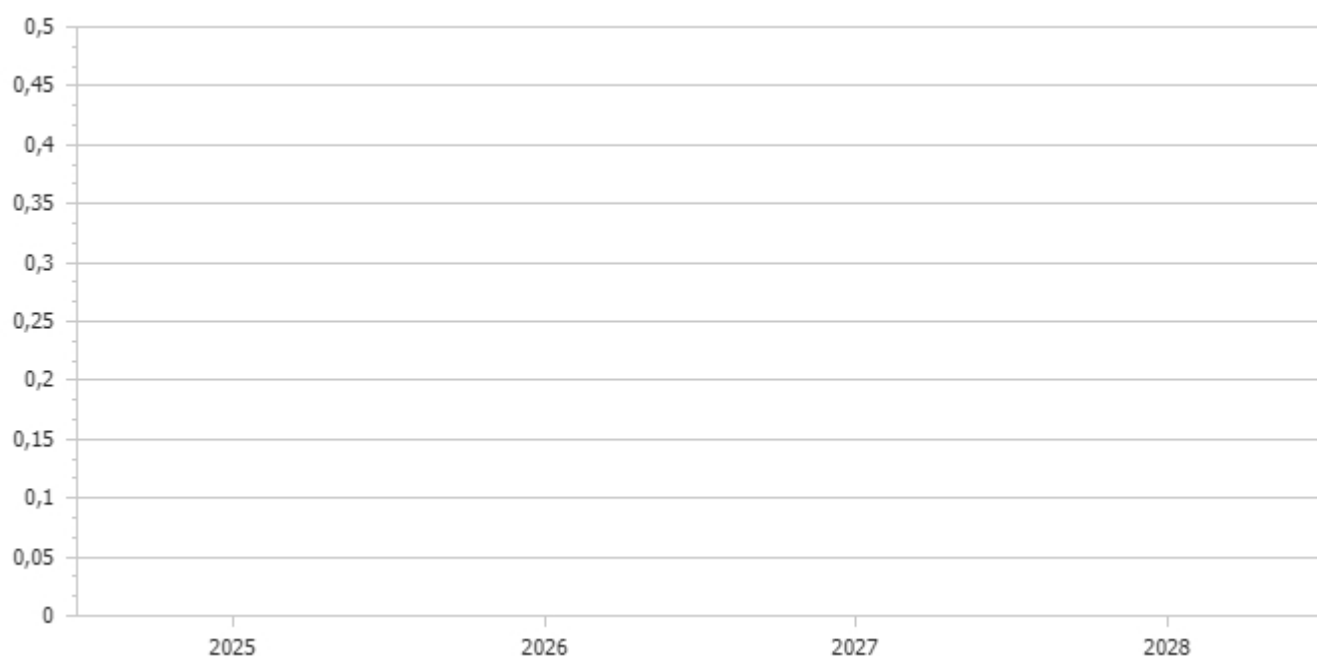
Le entrate da alienazione di attività finanziarie si riferiscono a prelievi da depositi bancari in conto mutui Cassa DD PP come previsto dalle nuove disposizioni normative previste dal D. Lgs. 118/2011.

| Accensione Prestiti | | | | | |
|---------------------|----------------------------|-----------------|--------------|-----------------|-----------------|
| Tipologia | Previsioni definitive 2025 | Previsioni 2026 | Variazione % | Previsioni 2027 | Previsioni 2028 |
| | | | | | |
| Totale | | | | | |

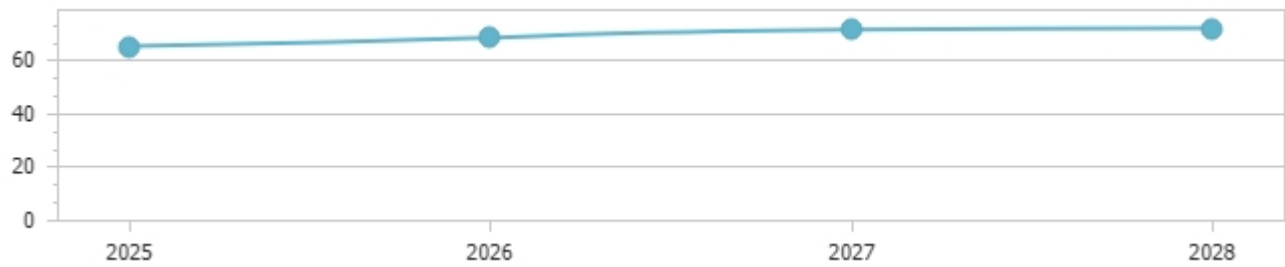


L'accesso al credito è effettuato compatibilmente con gli equilibri di bilancio e con il rispetto dei limiti di indebitamento.

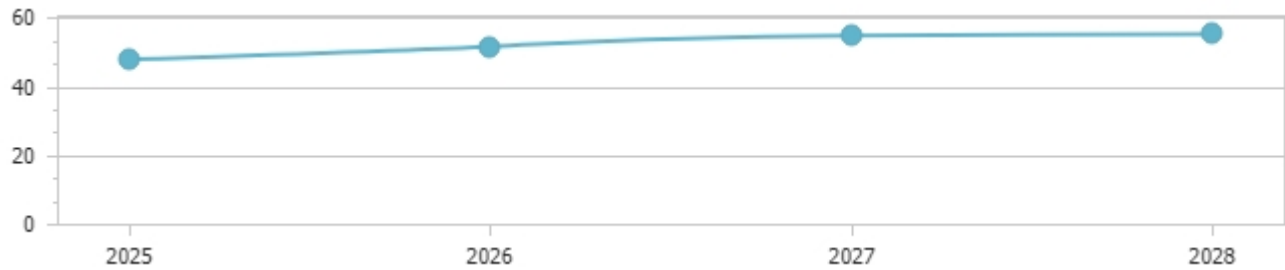
| Anticipazioni da istituto tesoriere/cassiere | | | | | |
|--|----------------------------|-----------------|--------------|-----------------|-----------------|
| Tipologia | Previsioni definitive 2025 | Previsioni 2026 | Variazione % | Previsioni 2027 | Previsioni 2028 |
| | | | | | |
| Totale | | | | | |



| Indicatore autonomia finanziaria | | | | | | | | |
|----------------------------------|---------------|-------|---------------|-------|---------------|-------|---------------|-------|
| | Anno 2025 | | Anno 2026 | | Anno 2027 | | Anno 2028 | |
| Titolo I + Titolo III | 22.285.098,45 | 65,20 | 21.844.037,09 | 68,42 | 21.696.082,57 | 71,46 | 21.689.049,27 | 71,98 |
| Titolo I +Titolo II + Titolo III | 34.179.898,09 | | 31.924.537,36 | | 30.361.261,24 | | 30.130.941,94 | |



| Indicatore autonomia impositiva | | | | | | | | |
|---------------------------------|---------------|-------|---------------|-------|---------------|-------|---------------|-------|
| | Anno 2025 | | Anno 2026 | | Anno 2027 | | Anno 2028 | |
| Titolo I | 16.363.424,67 | 47,87 | 16.468.911,99 | 51,59 | 16.629.296,72 | 54,77 | 16.649.296,72 | 55,26 |
| Entrate correnti | 34.179.898,09 | | 31.924.537,36 | | 30.361.261,24 | | 30.130.941,94 | |



| Indicatore autonomia impositiva entrate proprie | | | | |
|---|-----------|-----------|-----------|-----------|
| | Anno 2025 | Anno 2026 | Anno 2027 | Anno 2028 |

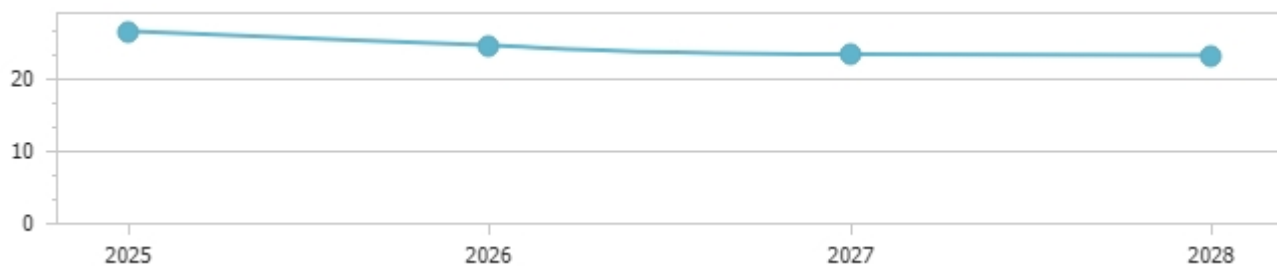
| | | | | | | | | |
|-----------------------|---------------|-------|---------------|-------|---------------|-------|---------------|-------|
| Titolo I | 16.363.424,67 | 73,43 | 16.468.911,99 | 75,39 | 16.629.296,72 | 76,65 | 16.649.296,72 | 76,76 |
| Titolo I + Titolo III | 22.285.098,45 | | 21.844.037,09 | | 21.696.082,57 | | 21.689.049,27 | |



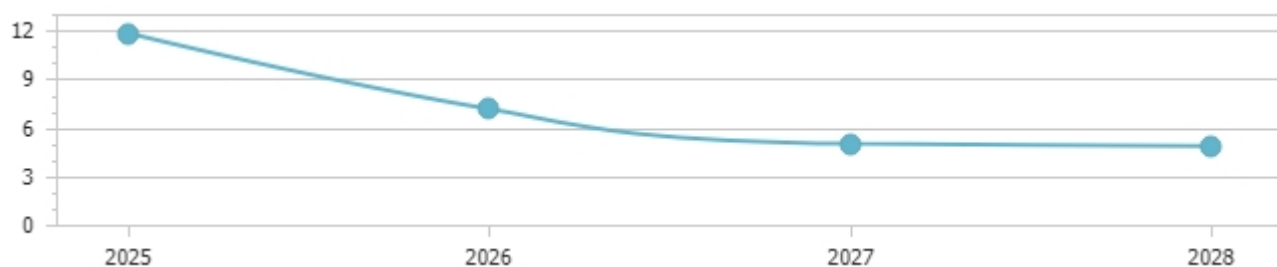
| Indicatore autonomia tariffaria | | | | | | | | |
|---------------------------------|---------------|-------|---------------|-------|---------------|-------|---------------|-------|
| | Anno 2025 | | Anno 2026 | | Anno 2027 | | Anno 2028 | |
| Entrate extratributarie | 5.921.673,78 | 17,33 | 5.375.125,10 | 16,84 | 5.066.785,85 | 16,69 | 5.039.752,55 | 16,73 |
| Entrate correnti | 34.179.898,09 | | 31.924.537,36 | | 30.361.261,24 | | 30.130.941,94 | |



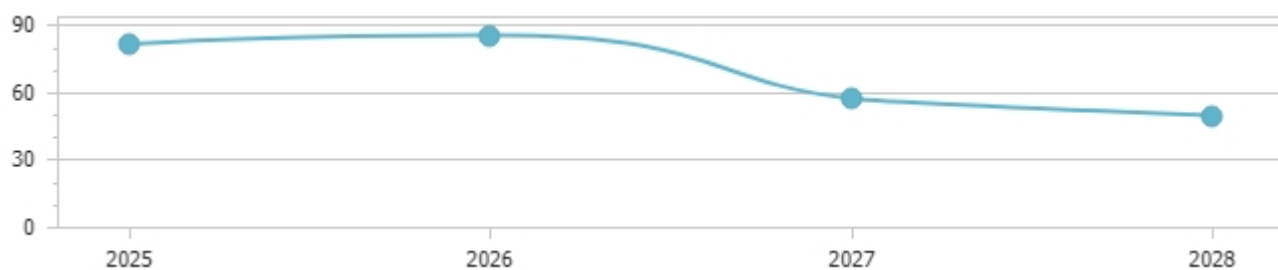
| Indicatore autonomia tariffaria entrate proprie | | | | | | | | |
|---|---------------|-------|---------------|-------|---------------|-------|---------------|-------|
| | Anno 2025 | | Anno 2026 | | Anno 2027 | | Anno 2028 | |
| Titolo III | 5.921.673,78 | 26,57 | 5.375.125,10 | 24,61 | 5.066.785,85 | 23,35 | 5.039.752,55 | 23,24 |
| Titolo I + Titolo III | 22.285.098,45 | | 21.844.037,09 | | 21.696.082,57 | | 21.689.049,27 | |




| Indicatore dipendenza erariale | | | | | | | | |
|--------------------------------|---------------|-------|---------------|------|---------------|------|---------------|------|
| | Anno 2025 | | Anno 2026 | | Anno 2027 | | Anno 2028 | |
| Trasferimenti statali | 4.048.040,33 | 11,84 | 2.286.284,39 | 7,16 | 1.521.457,68 | 5,01 | 1.464.289,68 | 4,86 |
| Entrate correnti | 34.179.898,09 | | 31.924.537,36 | | 30.361.261,24 | | 30.130.941,94 | |




| Indicatore intervento Regionale | | | | | | | | |
|---------------------------------|--------------|-------|--------------|-------|--------------|-------|--------------|-------|
| | Anno 2025 | | Anno 2026 | | Anno 2027 | | Anno 2028 | |
| Trasferimenti Regionali | 1.771.770,05 | 81,41 | 1.859.821,90 | 85,46 | 1.246.592,00 | 57,28 | 1.080.474,00 | 49,65 |
| Popolazione | 21.763 | | 21.763 | | 21.763 | | 21.763 | |



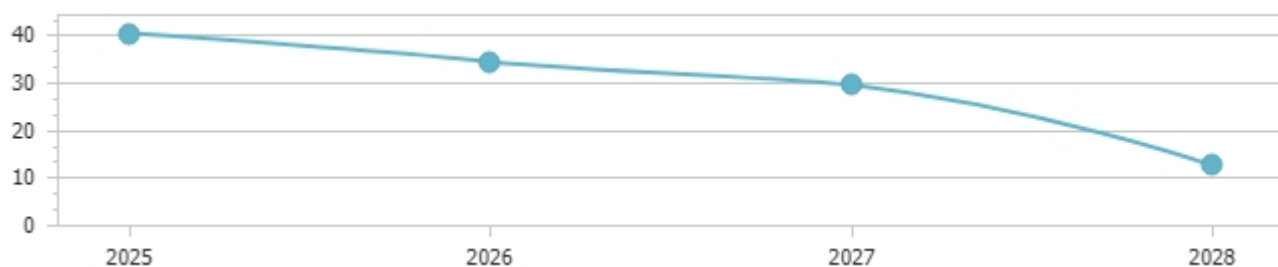
| Indicatore pressione finanziaria | | | | | | | | |
|----------------------------------|---------------|----------|---------------|----------|---------------|--------|---------------|--------|
| | Anno 2025 | | Anno 2026 | | Anno 2027 | | Anno 2028 | |
| Titolo I + Titolo III | 22.285.098,45 | 1.023,99 | 21.844.037,09 | 1.003,72 | 21.696.082,57 | 996,93 | 21.689.049,27 | 996,60 |
| Popolazione | 21.763 | | 21.763 | | 21.763 | | 21.763 | |



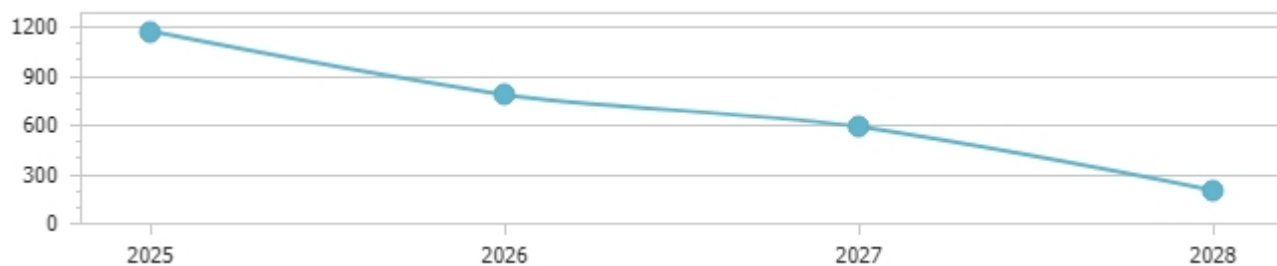
| Indicatore pressione tributaria | | | | | | | | |
|---------------------------------|---------------|--------|---------------|--------|---------------|--------|---------------|--------|
| | Anno 2025 | | Anno 2026 | | Anno 2027 | | Anno 2028 | |
| Titolo I | 16.363.424,67 | 751,89 | 16.468.911,99 | 756,74 | 16.629.296,72 | 764,11 | 16.649.296,72 | 765,03 |
| Popolazione | 21.763 | | 21.763 | | 21.763 | | 21.763 | |



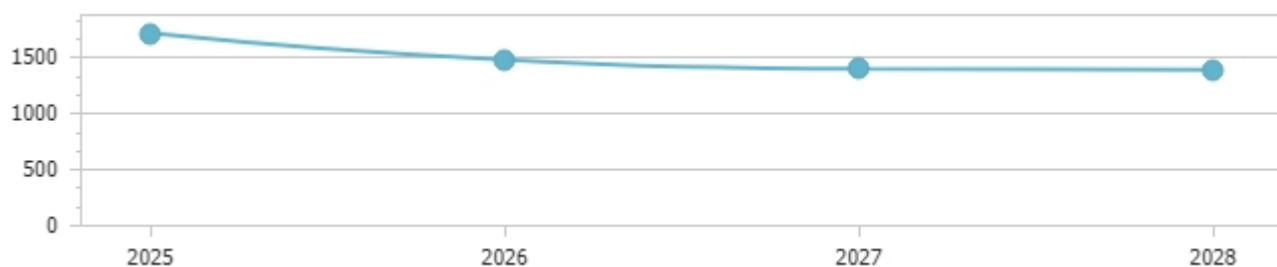
| Indicatore propensione investimento | | | | | | | | |
|---|---------------|-------|---------------|-------|---------------|-------|---------------|-------|
| | Anno 2025 | | Anno 2026 | | Anno 2027 | | Anno 2028 | |
| Spesa c/capitale | 25.466.957,50 | 40,40 | 17.025.452,30 | 34,43 | 12.789.000,00 | 29,50 | 4.349.000,00 | 12,54 |
| Spesa corrente + Spesa c/capitale + Rimborso prestiti | 63.029.835,11 | | 49.445.241,11 | | 43.350.261,24 | | 34.679.941,94 | |



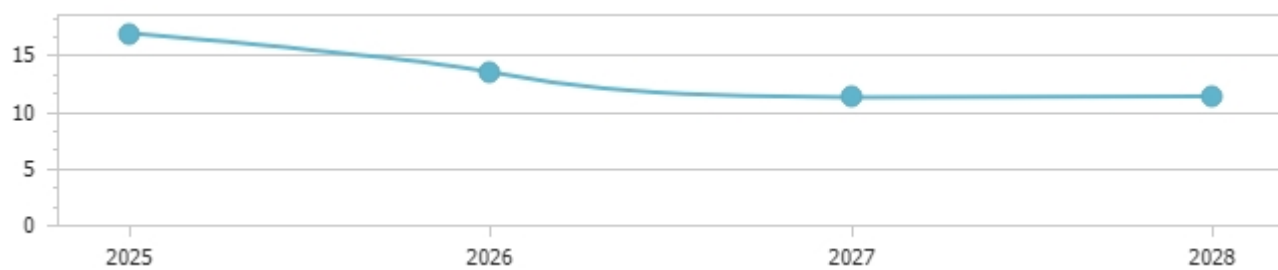
| Spesa in conto capitale pro-capite | | | | | | | | |
|------------------------------------|---------------|----------|---------------|--------|---------------|--------|--------------|--------|
| | Anno 2025 | | Anno 2026 | | Anno 2027 | | Anno 2028 | |
| Titolo II – Spesa in c/capitale | 25.466.957,50 | 1.170,20 | 17.025.452,30 | 782,31 | 12.789.000,00 | 587,65 | 4.349.000,00 | 199,83 |
| Popolazione | 21.763 | | 21.763 | | 21.763 | | 21.763 | |



| Spesa corrente pro-capite | | | | | | | | |
|---------------------------|---------------|----------|---------------|----------|---------------|----------|---------------|----------|
| | Anno 2025 | | Anno 2026 | | Anno 2027 | | Anno 2028 | |
| Titolo I - Spesa corrente | 37.254.860,66 | 1.711,84 | 32.101.660,37 | 1.475,06 | 30.296.299,03 | 1.392,10 | 30.121.938,39 | 1.384,09 |
| Popolazione | 21.763 | | 21.763 | | 21.763 | | 21.763 | |



| Incidenza della spesa per trasferimenti sulla spesa corrente | | | | | | | | |
|--|---------------|-------|---------------|-------|---------------|-------|---------------|-------|
| | Anno 2025 | | Anno 2026 | | Anno 2027 | | Anno 2028 | |
| Trasferimenti correnti | 6.312.317,00 | 16,94 | 4.331.685,66 | 13,49 | 3.420.130,00 | 11,29 | 3.418.905,00 | 11,35 |
| Spesa corrente | 37.254.860,66 | | 32.101.660,37 | | 30.296.299,03 | | 30.121.938,39 | |



PROSPETTO DIMOSTRATIVO DEL RISPETTO DEI VINCOLI DI INDEBITAMENTO DEGLI ENTI LOCALI

ENTRATE RELATIVE AI PRIMI TRE TITOLI DELLE ENTRATE
(rendiconto penultimo anno precedente quello cui viene prevista l'assunzione dei mutui) ex art. 204, c. 1 del D.L.gs. N 267/2000

ENTRATE RELATIVE AI PRIMI TRE TITOLI DELLE ENTRATE

| | |
|---|---------------|
| 1) Entrate correnti di natura tributaria, contributiva e perequativa (Titolo I) | 16.459.635,99 |
| 2) Trasferimenti correnti (titolo II) | 8.120.260,56 |
| 3) Entrate extratributarie (titolo III) | 5.640.539,63 |
| TOTALE ENTRATE PRIMI TRE TITOLI | 30.220.436,18 |

SPESA ANNUALE PER RATE MUTUI/OBBLIGAZIONI

| | |
|--|--------------|
| Livello massimo di spesa annuale (1): | 3.022.043,62 |
| Ammontare interessi per mutui, prestiti obbligazionari, aperture di credito e garanzie di cui all'articolo 207 del TUEL autorizzati fino al 31/12/2025 (2) | 127.215,75 |
| Ammontare interessi per mutui, prestiti obbligazionari, aperture di credito e garanzie di cui all'articolo 207 del TUEL autorizzati nell'esercizio 2026 | 0,00 |
| Contributi erariali in c/interessi su mutui | 0,00 |
| Ammontare interessi riguardanti debiti espressamente esclusi dai limiti di indebitamento | 0,00 |
| Ammontare disponibile per nuovi interessi | 2.894.827,87 |

TOTALE DEBITO CONTRATTO

| | |
|--------------------------------|--------------|
| Debito contratto al 31/12/2025 | 3.812.865,48 |
| Debito autorizzato nel 2026 | 0,00 |
| TOTALE DEBITO DELL'ENTE | 3.812.865,48 |

DEBITO POTENZIALE

| | |
|--|------|
| Garanzie principali o sussidiarie prestate dall'Ente a favore di altre Amministrazioni pubbliche e di altri soggetti | 0,00 |
| di cui, garanzie per le quali è stato costituito accantonamento | 0,00 |
| Garanzie che concorrono al limite di indebitamento | 0,00 |

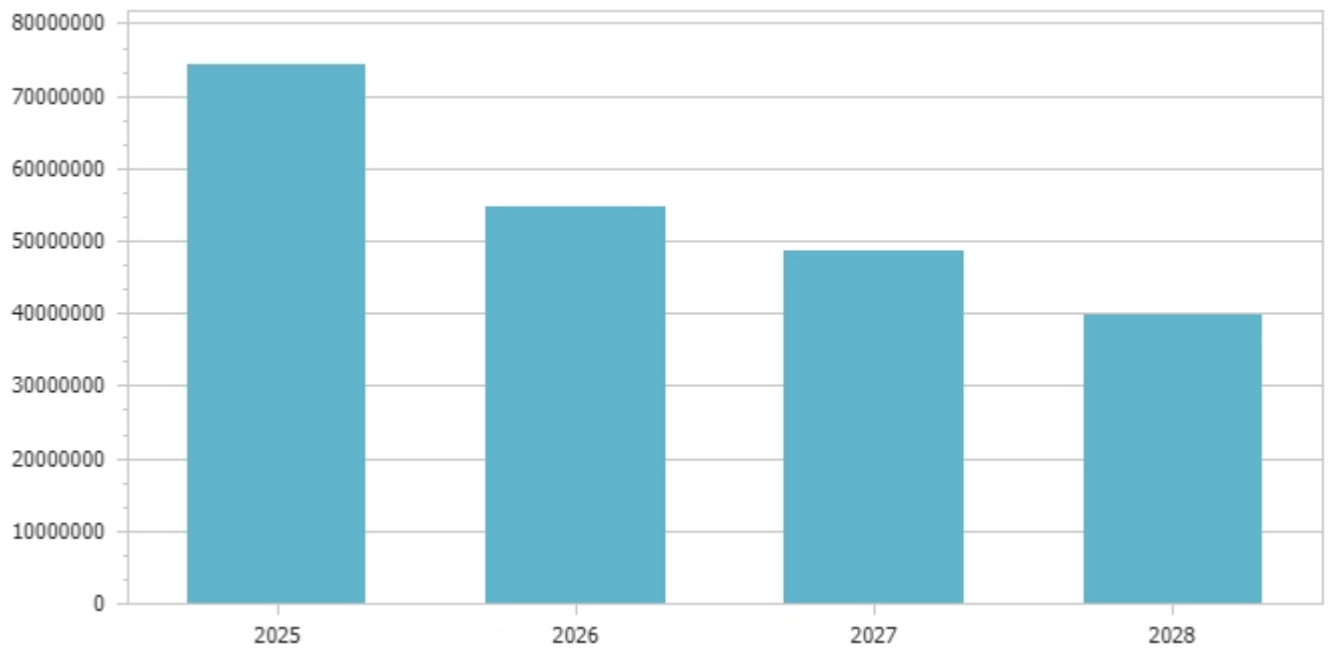
(1) Per gli enti locali l'importo annuale degli interessi sommato a quello dei mutui precedentemente contratti, a quello dei prestiti obbligazionari precedentemente emessi, a quello delle aperture di credito stipulate ed a quello derivante da garanzie prestate ai

sensi dell'articolo 207, al netto dei contributi statali e regionali in conto interessi, non supera il 12 per cento, per l'anno 2011, l'8 per cento, per gli anni dal 2012 al 2014, e il 10 per cento, a decorrere dall'anno 2015, delle entrate relative ai primi tre titoli del

rendiconto del penultimo anno precedente quello in cui viene prevista l'assunzione dei mutui. Per gli enti locali di nuova istituzione si fa riferimento, per i primi due anni, ai corrispondenti dati finanziari del bilancio di previsione (art. 204, comma 1, del TUEL).

(2) Con riferimento anche ai finanziamenti imputati contabilmente agli esercizi successivi

| Riepilogo missioni | | | | | |
|--|----------------------------|----------------------|---------------|----------------------|----------------------|
| Missione | Previsioni definitive 2025 | Previsioni 2026 | Variazione % | Previsioni 2027 | Previsioni 2028 |
| 1 Servizi istituzionali, generali e di gestione | 8.210.284,28 | 6.866.479,23 | -16,37 | 6.745.556,97 | 6.790.067,69 |
| 3 Ordine pubblico e sicurezza | 1.389.869,23 | 1.146.283,00 | -17,53 | 1.169.040,00 | 1.170.040,00 |
| 4 Istruzione e diritto allo studio | 4.121.393,12 | 2.070.374,59 | -49,77 | 2.061.625,64 | 2.059.084,74 |
| 5 Tutela e valorizzazione dei beni e attivita' culturali | 1.942.996,92 | 3.589.936,16 | 84,76 | 3.494.437,08 | 2.066.044,83 |
| 6 Politiche giovanili, sport e tempo libero | 5.781.204,51 | 2.648.866,61 | -54,18 | 734.644,50 | 734.599,74 |
| 7 Turismo | 1.684.687,87 | 1.202.837,46 | -28,60 | 934.299,00 | 697.013,00 |
| 8 Assetto del territorio ed edilizia abitativa | 12.220.030,28 | 8.737.491,87 | -28,50 | 10.387.071,00 | 3.387.071,00 |
| 9 Sviluppo sostenibile e tutela del territorio e dell'ambiente | 7.897.494,01 | 5.075.747,18 | -35,73 | 5.051.889,04 | 5.052.524,27 |
| 10 Trasporti e diritto alla mobilita' | 7.764.353,19 | 5.858.622,23 | -24,54 | 2.198.702,64 | 2.207.459,96 |
| 11 Soccorso civile | 16.500,00 | 16.000,00 | -3,03 | 16.000,00 | 16.000,00 |
| 12 Diritti sociali, politiche sociali e famiglia | 14.916.236,87 | 11.348.124,88 | -23,92 | 9.729.683,70 | 9.729.683,70 |
| 13 Tutela della salute | 32.756,00 | 24.000,00 | -26,73 | 24.000,00 | 23.000,00 |
| 14 Sviluppo economico e competitivita' | 50.012,33 | 26.400,00 | -47,21 | 26.400,00 | 26.400,00 |
| 16 Agricoltura, politiche agroalimentari e pesca | 23.000,00 | 23.000,00 | 0,00 | 23.000,00 | 23.000,00 |
| 17 Energia e diversificazione delle fonti energetiche | 64.270,00 | 0,00 | -100,00 | 0,00 | 0,00 |
| 20 Fondi e accantonamenti | 1.402.878,63 | 891.607,54 | -36,44 | 887.607,54 | 887.607,54 |
| 50 Debito pubblico | 308.016,95 | 318.128,44 | 3,28 | 264.962,21 | 209.003,55 |
| 99 Servizi per conto terzi | 6.518.266,94 | 4.783.409,61 | -26,62 | 4.738.925,30 | 4.579.727,57 |
| Totale | 74.344.251,13 | 54.627.308,80 | -26,52 | 48.487.844,62 | 39.658.327,59 |



| Previsioni 2026 | | | | | |
|--|----------------------|----------------------|-------------|-------------------|-------------|
| Missione | Titolo 1 | Titolo 2 | Titolo 3 | Titolo 4 | Titolo 5 |
| 1 Servizi istituzionali, generali e di gestione | 6.767.039,16 | 99.440,07 | 0,00 | 0,00 | 0,00 |
| 3 Ordine pubblico e sicurezza | 1.146.283,00 | 0,00 | 0,00 | 0,00 | 0,00 |
| 4 Istruzione e diritto allo studio | 1.994.714,15 | 75.660,44 | 0,00 | 0,00 | 0,00 |
| 5 Tutela e valorizzazione dei beni e attivita' culturali | 1.358.273,94 | 2.231.662,22 | 0,00 | 0,00 | 0,00 |
| 6 Politiche giovanili, sport e tempo libero | 709.687,79 | 1.939.178,82 | 0,00 | 0,00 | 0,00 |
| 7 Turismo | 992.443,00 | 210.394,46 | 0,00 | 0,00 | 0,00 |
| 8 Assetto del territorio ed edilizia abitativa | 337.071,00 | 8.400.420,87 | 0,00 | 0,00 | 0,00 |
| 9 Sviluppo sostenibile e tutela del territorio e dell'ambiente | 4.994.582,20 | 81.164,98 | 0,00 | 0,00 | 0,00 |
| 10 Trasporti e diritto alla mobilita' | 2.014.217,39 | 3.844.404,84 | 0,00 | 0,00 | 0,00 |
| 11 Soccorso civile | 16.000,00 | 0,00 | 0,00 | 0,00 | 0,00 |
| 12 Diritti sociali, politiche sociali e famiglia | 11.204.999,28 | 143.125,60 | 0,00 | 0,00 | 0,00 |
| 13 Tutela della salute | 24.000,00 | 0,00 | 0,00 | 0,00 | 0,00 |
| 14 Sviluppo economico e competitivita' | 26.400,00 | 0,00 | 0,00 | 0,00 | 0,00 |
| 16 Agricoltura, politiche agroalimentari e pesca | 23.000,00 | 0,00 | 0,00 | 0,00 | 0,00 |
| 17 Energia e diversificazione delle fonti energetiche | 0,00 | 0,00 | 0,00 | 0,00 | 0,00 |
| 20 Fondi e accantonamenti | 891.607,54 | 0,00 | 0,00 | 0,00 | 0,00 |
| 50 Debito pubblico | 0,00 | 0,00 | 0,00 | 318.128,44 | 0,00 |
| 99 Servizi per conto terzi | 0,00 | 0,00 | 0,00 | 0,00 | 0,00 |
| Totale | 32.500.318,45 | 17.025.452,30 | 0,00 | 318.128,44 | 0,00 |

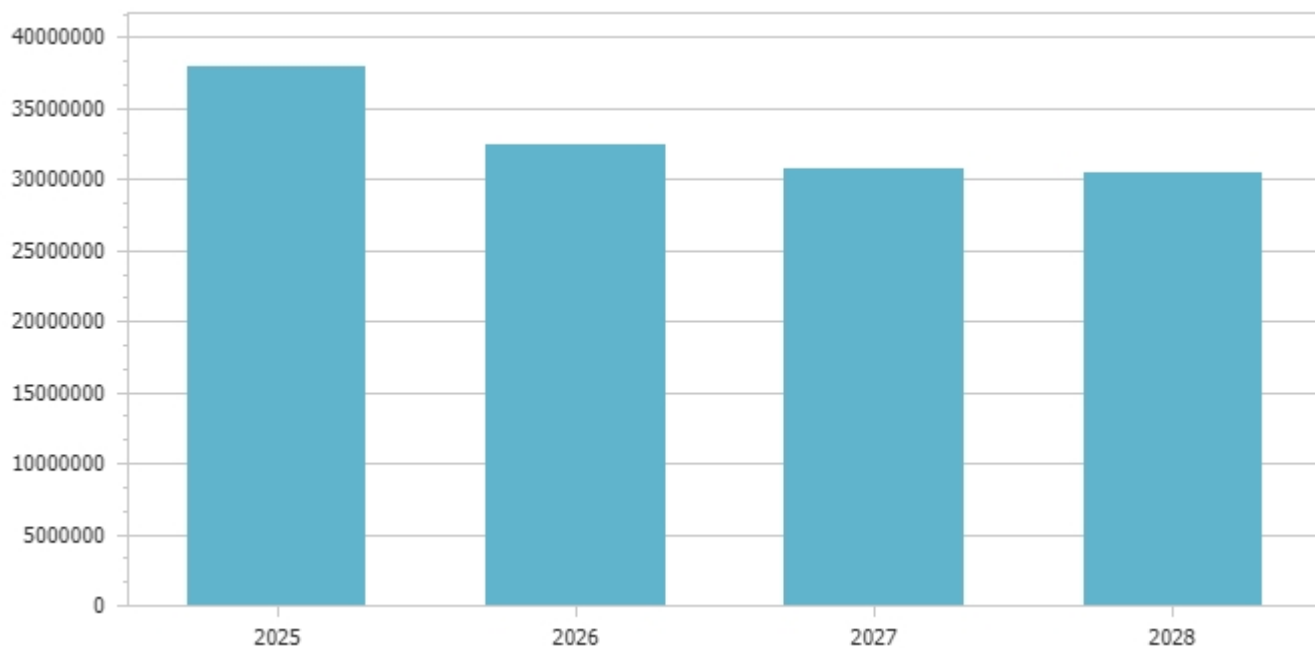
| Servizi a carattere produttivo | | | | | | |
|---------------------------------|-------------|-------------|-----------------|-------------|-------------|-----------------|
| Descrizione servizio | Anno 2025 | | | Anno 2026 | | |
| | Spese | Entrate | % copert. costo | Spese | Entrate | % copert. costo |
| Distribuzione gas | 0,00 | 0,00 | 0,00 | 0,00 | 0,00 | 0,00 |
| Centrale del latte | 0,00 | 0,00 | 0,00 | 0,00 | 0,00 | 0,00 |
| Distribuzione energia elettrica | 0,00 | 0,00 | 0,00 | 0,00 | 0,00 | 0,00 |
| Teleriscaldamento | 0,00 | 0,00 | 0,00 | 0,00 | 0,00 | 0,00 |
| Trasporti pubblici | 0,00 | 0,00 | 0,00 | 0,00 | 0,00 | 0,00 |
| Altri servizi | 0,00 | 0,00 | 0,00 | 0,00 | 0,00 | 0,00 |
| Totale | 0,00 | 0,00 | | 0,00 | 0,00 | |

| Servizi a domanda individuale | | | | | | |
|--|---------------------|-------------------|-----------------|---------------------|-------------------|-----------------|
| Descrizione servizio | Anno 2025 | | | Anno 2026 | | |
| | Spese | Entrate | % copert. costo | Spese | Entrate | % copert. costo |
| Trasporti di carni macellate | 0,00 | 0,00 | 0,00 | 0,00 | 0,00 | 0,00 |
| Trasporti funebri, pompe funebri e illuminazioni votive | 0,00 | 0,00 | 0,00 | 0,00 | 0,00 | 0,00 |
| Uso di locali adibiti a riunioni non istituzionali | 0,00 | 0,00 | 0,00 | 0,00 | 0,00 | 0,00 |
| Altri servizi | 0,00 | 0,00 | 0,00 | 0,00 | 0,00 | 0,00 |
| Spettacoli | 0,00 | 0,00 | 0,00 | 0,00 | 0,00 | 0,00 |
| Musei, pinacoteche, gallerie e mostre | 472.623,59 | 31.200,00 | 6,60 | 471.329,71 | 31.200,00 | 6,62 |
| Teatri | 542.692,45 | 319.824,99 | 58,93 | 330.830,28 | 115.000,00 | 34,76 |
| Spurgo pozzi neri | 0,00 | 0,00 | 0,00 | 0,00 | 0,00 | 0,00 |
| Servizi turistici diversi: stabilimenti balneari, approdi turistici e simili | 0,00 | 0,00 | 0,00 | 0,00 | 0,00 | 0,00 |
| Pesa pubblica | 0,00 | 0,00 | 0,00 | 0,00 | 0,00 | 0,00 |
| Mercati e fiere attrezzate | 4.830,00 | 0,00 | 0,00 | 6.400,00 | 0,00 | 0,00 |
| Mense scolastiche | 0,00 | 0,00 | 0,00 | 0,00 | 0,00 | 0,00 |
| Mense | 0,00 | 0,00 | 0,00 | 0,00 | 0,00 | 0,00 |
| Mattatoi pubblici | 0,00 | 0,00 | 0,00 | 0,00 | 0,00 | 0,00 |
| Impianti sportivi | 207.651,74 | 102.700,00 | 49,46 | 198.800,95 | 102.700,00 | 51,66 |
| Giardini zoologici e botanici | 0,00 | 0,00 | 0,00 | 0,00 | 0,00 | 0,00 |
| Corsi extrascolastici insegnamento arti, sport e altre discipline, escluso quelli previsti per legge | 9.500,00 | 27.348,00 | 287,87 | 9.500,00 | 15.000,00 | 157,89 |
| Colonie e soggiorni stagionali stabilimenti termali | 113.802,10 | 79.011,10 | 69,43 | 153.258,00 | 100.359,00 | 65,48 |
| Convitti, campeggi, case per vacanze, ostelli | 0,00 | 0,00 | 0,00 | 0,00 | 0,00 | 0,00 |
| Asili nido | 370.827,62 | 224.000,00 | 60,41 | 389.142,50 | 250.000,00 | 64,24 |
| Alberghi diurni e bagni pubblici | 0,00 | 0,00 | 0,00 | 0,00 | 0,00 | 0,00 |
| Alberghi, esclusi i dormitori pubblici case di riposo e di ricovero | 0,00 | 0,00 | 0,00 | 0,00 | 0,00 | 0,00 |
| Uso locali adibiti stabilmente ed esclusivamente a riunioni non istituzionali: auditorium e simili | 18.000,00 | 9.000,00 | 50,00 | 21.000,00 | 9.000,00 | 42,86 |
| Parcheggi a pagamento | 47.012,18 | 155.311,00 | 330,36 | 25.000,00 | 159.000,00 | 636,00 |
| Totale | 1.786.939,68 | 948.395,09 | | 1.605.261,44 | 782.259,00 | |

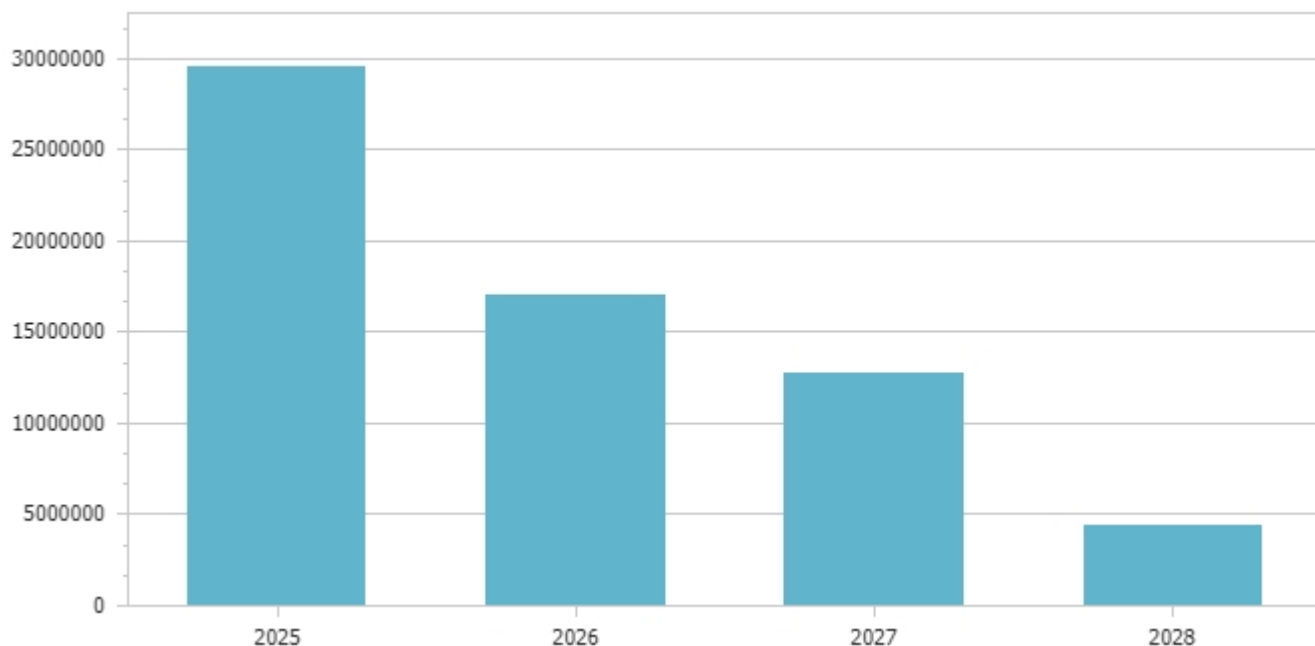
| Servizi indispensabili | | | | | | |
|--|------------|------------|-----------------|------------|------------|-----------------|
| Descrizione servizio | Anno 2025 | | | Anno 2026 | | |
| | Spese | Entrate | % copert. costo | Spese | Entrate | % copert. costo |
| Servizi connessi agli organi istituzionali | 661.799,58 | 402.818,92 | 60,87 | 664.455,08 | 402.818,92 | 60,62 |
| Amministrazione generale, compreso servizio elettorale | 114.336,00 | 171.504,00 | 150,00 | 0,00 | 57.168,00 | 0,00 |
| Servizi connessi all'ufficio tecnico comunale | 0,00 | 0,00 | 0,00 | 0,00 | 0,00 | 0,00 |
| Servizi di anagrafe e di stato civile | 406.228,20 | 44.913,70 | 11,06 | 399.605,00 | 35.050,00 | 8,77 |

| | | | | | | |
|--|----------------------|---------------------|-------|----------------------|---------------------|-------|
| Servizio statistico | 294.848,32 | 0,00 | 0,00 | 255.369,00 | 0,00 | 0,00 |
| Servizi connessi con la giustizia | 0,00 | 0,00 | 0,00 | 0,00 | 0,00 | 0,00 |
| Polizia locale e amministrativa | 1.036.484,10 | 840.418,74 | 81,08 | 1.142.668,00 | 759.521,25 | 66,47 |
| Servizio della leva militare | 0,00 | 0,00 | 0,00 | 0,00 | 0,00 | 0,00 |
| Protezione civile, pronto intervento e tutela della sicurezza pubblica | 24.100,00 | 6.600,00 | 27,39 | 17.000,00 | 0,00 | 0,00 |
| Istruzione primaria e secondaria | 1.244.918,63 | 170.019,43 | 13,66 | 1.216.466,00 | 164.630,00 | 13,53 |
| Servizi necroscopici e cimiteriali | 159.071,00 | 99.000,00 | 62,24 | 156.498,20 | 105.000,00 | 67,09 |
| Acquedotto | 0,00 | 0,00 | 0,00 | 0,00 | 0,00 | 0,00 |
| Fognatura e depurazione | 0,00 | 0,00 | 0,00 | 0,00 | 0,00 | 0,00 |
| Nettezza urbana | 6.416.534,96 | 4.715.164,00 | 73,48 | 4.669.446,57 | 4.567.000,00 | 97,81 |
| Viabilità e illuminazione pubblica | 1.525.499,50 | 203.220,18 | 13,32 | 1.631.387,39 | 20.000,00 | 1,23 |
| Totale | 11.883.820,29 | 6.653.658,97 | | 10.152.895,24 | 6.111.188,17 | |

| Spese correnti | | | | | |
|--|----------------------------|----------------------|---------------|----------------------|----------------------|
| Macroaggregato | Previsioni definitive 2025 | Previsioni 2026 | Variazione % | Previsioni 2027 | Previsioni 2028 |
| 1.01 Redditi da lavoro dipendente | 7.270.443,88 | 7.577.935,01 | 4,23 | 7.509.342,78 | 7.469.342,78 |
| <i>di cui fondo pluriennale vincolato</i> | <i>358.300,46</i> | <i>366.744,98</i> | | <i>366.744,98</i> | <i>366.744,98</i> |
| 1.02 Imposte e tasse a carico dell'ente | 546.840,32 | 564.688,99 | 3,26 | 559.227,42 | 556.427,42 |
| <i>di cui fondo pluriennale vincolato</i> | <i>31.913,10</i> | <i>31.913,10</i> | | <i>31.913,10</i> | <i>31.913,10</i> |
| 1.03 Acquisto di beni e servizi | 21.725.767,67 | 18.583.066,34 | -14,47 | 17.793.583,25 | 17.671.947,25 |
| <i>di cui fondo pluriennale vincolato</i> | <i>269.219,20</i> | <i>0,00</i> | | <i>0,00</i> | <i>0,00</i> |
| 1.04 Trasferimenti correnti | 6.346.793,77 | 4.331.685,66 | -31,75 | 3.420.130,00 | 3.418.905,00 |
| <i>di cui fondo pluriennale vincolato</i> | <i>34.476,77</i> | <i>0,00</i> | | <i>0,00</i> | <i>0,00</i> |
| 1.07 Interessi passivi | 141.591,98 | 127.215,75 | -10,15 | 112.606,71 | 103.907,07 |
| 1.09 Rimborsi e poste correttive delle entrate | 118.187,75 | 101.039,50 | -14,51 | 94.970,00 | 94.970,00 |
| 1.10 Altre spese correnti | 1.799.144,82 | 1.214.687,20 | -32,49 | 1.205.096,95 | 1.205.096,95 |
| Totale | 37.948.770,19 | 32.500.318,45 | -14,36 | 30.694.957,11 | 30.520.596,47 |

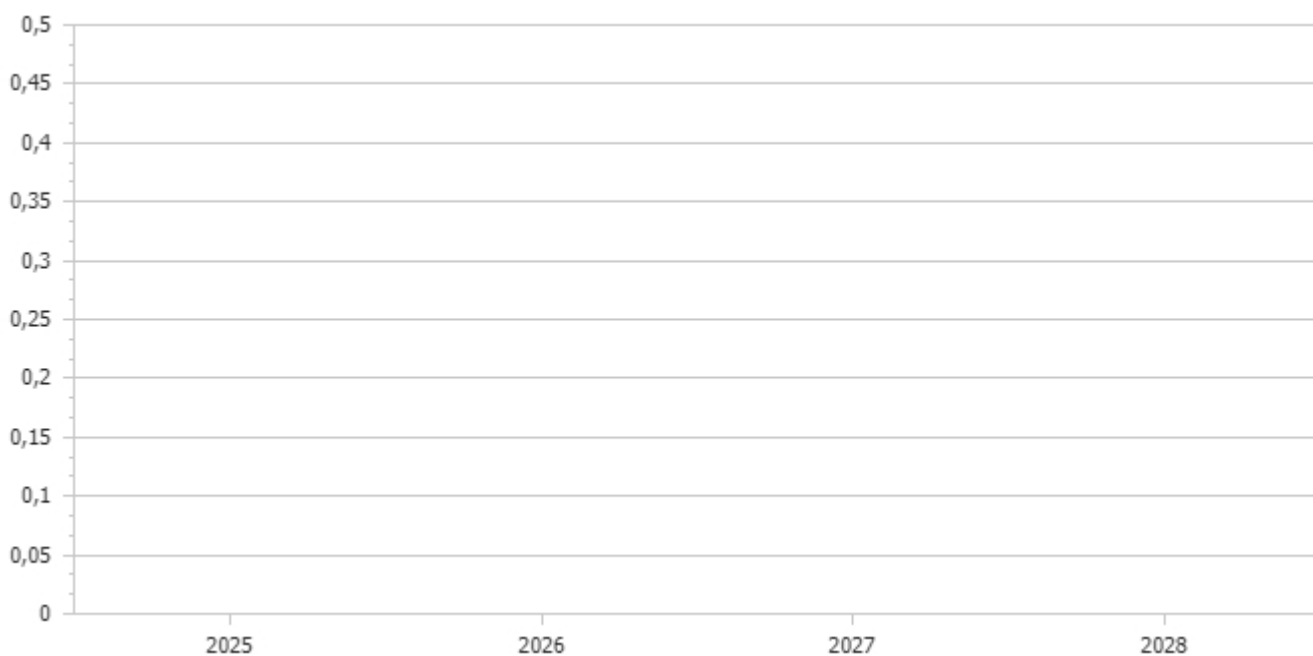


| Spese in conto capitale | | | | | |
|---|----------------------------|----------------------|---------------|----------------------|---------------------|
| Macroaggregato | Previsioni definitive 2025 | Previsioni 2026 | Variazione % | Previsioni 2027 | Previsioni 2028 |
| 2.02 Investimenti fissi lordi e acquisto di terreni | 28.014.474,86 | 16.962.289,30 | -39,45 | 12.725.837,00 | 4.285.837,00 |
| di cui fondo pluriennale vincolato | 4.102.239,55 | 0,00 | | 0,00 | 0,00 |
| 2.03 Contributi agli investimenti | 1.550.047,19 | 63.163,00 | -95,93 | 63.163,00 | 63.163,00 |
| 2.05 Altre spese in conto capitale | 4.675,00 | 0,00 | -100,00 | 0,00 | 0,00 |
| Totale | 29.569.197,05 | 17.025.452,30 | -42,42 | 12.789.000,00 | 4.349.000,00 |



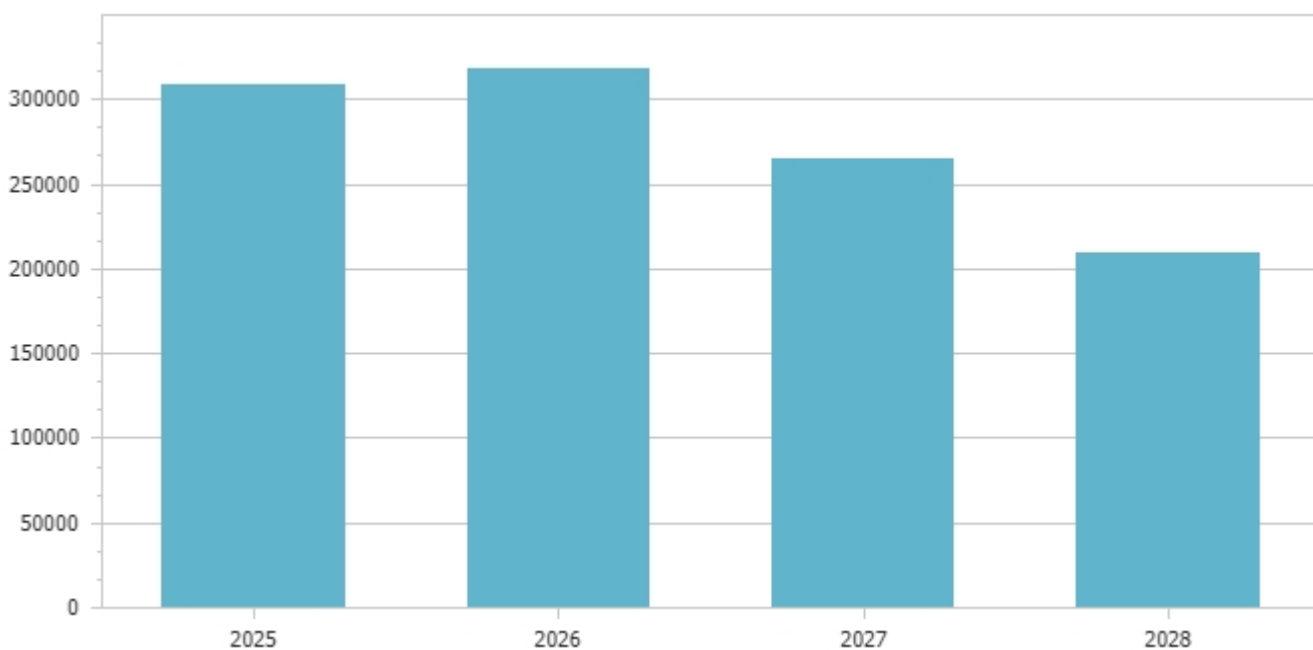
In questa voce sono classificate le spese relative alla realizzazione di nuove opere, agli interventi di manutenzione straordinaria ed alle spese di progettazione previste nel piano delle opere pubbliche e le spese per altri interventi quali ad esempio a manutenzione straordinaria di immobili, scuole, strade e verde pubblico tenendo conto delle spese finanziate a mezzo del fondo pluriennale vincolato, e le spese re-imputate da esercizi precedenti.

| Spese per incremento attività finanziarie | | | | | |
|---|----------------------------|-----------------|--------------|-----------------|-----------------|
| Macroaggregato | Previsioni definitive 2025 | Previsioni 2026 | Variazione % | Previsioni 2027 | Previsioni 2028 |
| 3.01 Acquisizioni di attività finanziarie | 0,00 | 0,00 | 0,00 | 0,00 | 0,00 |
| Totale | 0,00 | 0,00 | 0,00 | 0,00 | 0,00 |



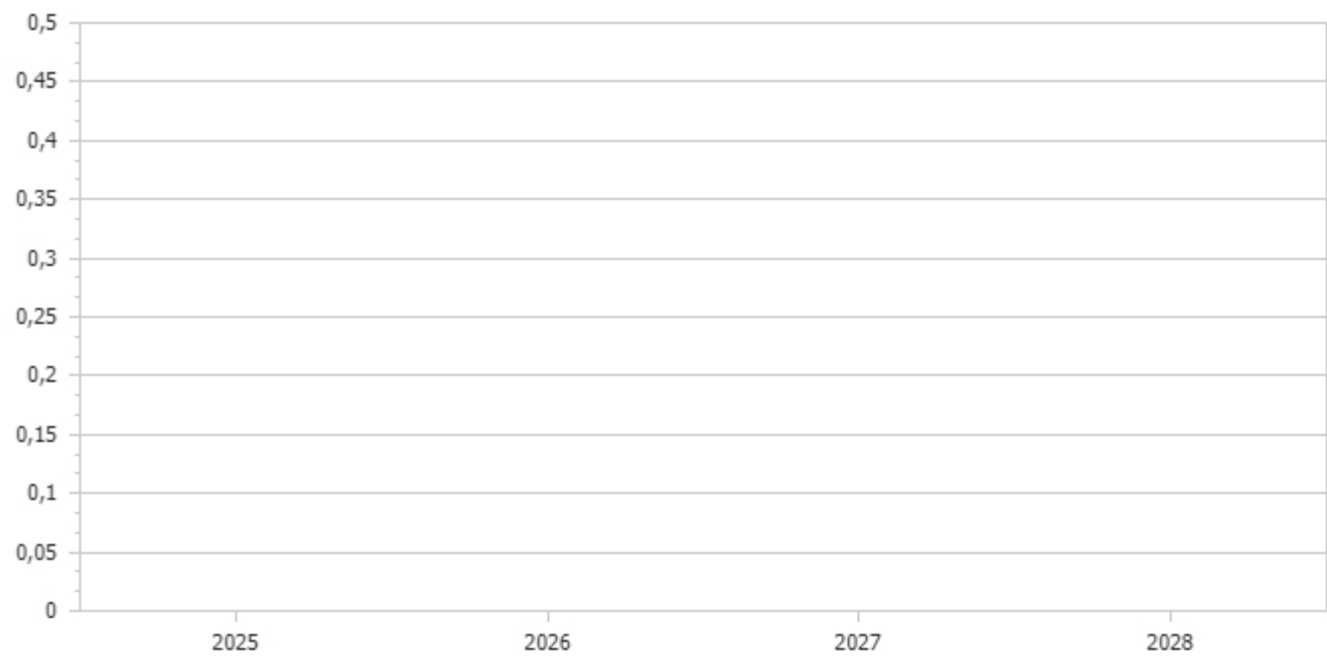
Le spese per incremento di attività finanziarie si riferiscono a pagamenti da depositi bancari in conto mutui Cassa DD PP come previsto dalle nuove disposizioni normative previste dal D. Lgs. 118/2011.

| Rimborso Prestiti | | | | | |
|---|----------------------------|-------------------|--------------|-------------------|-------------------|
| Macroaggregato | Previsioni definitive 2025 | Previsioni 2026 | Variazione % | Previsioni 2027 | Previsioni 2028 |
| 4.03 Rimborso mutui e altri finanziamenti a medio lungo termine | 308.016,95 | 318.128,44 | 3,28 | 264.962,21 | 209.003,55 |
| Totale | 308.016,95 | 318.128,44 | 3,28 | 264.962,21 | 209.003,55 |



Il limite della capacità di indebitamento previsto dall’art. 204 del TUEL per gli anni 2026 - 2028 è ampiamente rispettato

| Chiusura Anticipazioni ricevute da istituto tesoriere/cassiere | | | | | |
|--|----------------------------|-----------------|--------------|-----------------|-----------------|
| Macroaggregato | Previsioni definitive 2025 | Previsioni 2026 | Variazione % | Previsioni 2027 | Previsioni 2028 |
| | | | | | |
| Totale | | | | | |



Come già specificato per le entrate, il ricorso all'anticipazione è necessario per garantire il rispetto dei termini di pagamento e l’importo è correlato ad ugual entrata.

ARTICOLAZIONE E RELAZIONE TRA LE ENTRATE E LE SPESE NON RICORRENTI

Si evidenzia l'articolazione delle spese e delle entrate che alla categoria delle "*spese-entrate correnti a carattere non permanente*" di cui all'*art. 187*, comma 2, lett. d), *TUEL*.

Al riguardo si ricorda che le entrate sono distinte in ricorrenti e non ricorrenti a seconda se l'acquisizione dell'entrata sia prevista a regime ovvero limitata ad uno o più esercizi, e le spese sono distinte in ricorrente e non ricorrente, a seconda se la spesa sia prevista a regime o limitata ad uno o più esercizi

Le entrate e spese non ricorrenti si riferiscono alle consultazioni elettorali

ENTRATE/SPESE PER CONTO TERZI E PARTITE DI GIRO

Le disposizioni in materia di scissione dei pagamenti (split payment) introdotte dall'articolo 1, comma 629, lettera b), della legge 23 dicembre 2014, n. 190 (legge di stabilità 2015) prevedono che le pubbliche amministrazioni acquirenti di beni e servizi, ancorché non rivestano la qualità di soggetto passivo dell'IVA, devono versare direttamente all'erario l'imposta sul valore aggiunto che è stata addebitata loro dai fornitori.